

# Amundi Funds - Global Equity A EUR (C)

**Morningstar Rating™**  
★★★★★

**Morningstar Sustainalytics Portfolio ESG Risk Rating™**

**Morningstar Kategorie™**  
Aktien weltweit Standardwerte Blend

## Anlageziel

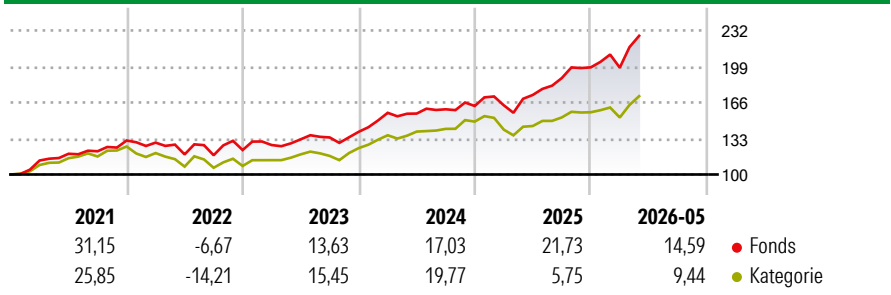
Ziel dieses Teilfonds ist das Kapitalwachstum durch Anlage von wenigstens zwei Dritteln seines Gesamtvermögens in einem diversifizierten Portfolio aus Aktien und aktiengebundenen Instrumenten, die von Gesellschaften emittiert wurden, deren eingetragener Sitz sich in einem beliebigen Land der Welt befindet oder die den überwiegenden Teil ihrer Wirtschaftstätigkeit in einem beliebigen Land der Welt ausüben. Der Teilfonds wird versuchen, seinen Wert dadurch zu steigern, dass er in eine...

## Risikokennzahlen

Alpha	2,25	Sharpe Ratio	1,43
Beta	0,99	Volatilität	11,78

Berechnungsgrundlage Morningstar Global Target Market Exposure NR USD (wenn zutreffend)

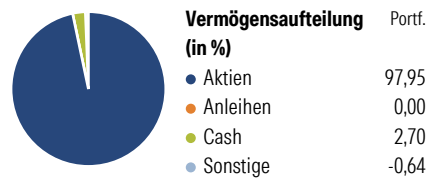
## Wertentwicklung



Rolle	Rendite (%)		Rendite kumul. (%)	Fonds	
	Fonds	Kat		Fonds	Kat
6 Monate	16,53	11,12	3 Jahre	69,72	44,79
1 Jahr	32,76	19,91	5 Jahre	93,35	53,12
3 Jahre p.a.	19,28	13,13	10 Jahre	233,07	159,97
5 Jahre p.a.	14,10	8,90	Seit Auflage	433,58	251,56
10 Jahre p.a.	12,79	10,03			

Daten per 17.06.2026

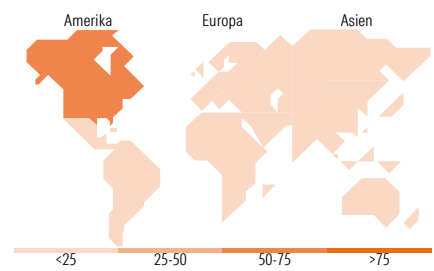
## Vermögensaufteilung 31 Mai 2026



**Morningstar Aktien Style Box™**

Sehr Groß	32,03
Groß	32,78
Mittelgroß	28,60
Klein	6,60
Micro	0,00
Ø Marktkap. (Mio.) EUR	98.810,79

Wert Blind Wachstum Anlagestil



**Top 10 Positionen (in %)**

Position	Sektor	Portf.
Alphabet Inc Class A	IT	4,43
Bank of America Corp	Bank	4,20
Samsung Electronics Co Ltd	IT	3,95
Advanced Micro Devices Inc	IT	3,50
Microsoft Corp	IT	3,26
Shell PLC	Energie	3,16
Cisco Systems Inc	IT	3,09
NVIDIA Corp	IT	2,87
CRH PLC	Industrie	2,60
Eversource Energy	Energie	2,35
Positionen Aktien Gesamt		74
Positionen Anleihen Gesamt		0
% des Vermögens in Top 10 Positionen		33,42

**Sektorengewichtung**

Sektor	% Akt
<b>Zyklisch</b>	<b>32,90</b>
Rohstoffe	7,20
Konsumgüter zyklisch	3,16
Finanzdienstleistungen	22,54
Immobilien	-
<b>Sensibel</b>	<b>53,18</b>
Telekommunikation	5,90
Energie	4,72
Industriewerte	11,72
Technologie	30,84
<b>Defensiv</b>	<b>13,92</b>
Konsumgüter nicht zyklisch	3,35
Gesundheitswesen	7,74
Versorger	2,83

**Top 10 Länder**

Land	% Akt
USA	64,18
Südkorea	8,73
Japan	5,95
Grossbritannien	4,31
Irland	2,64
Italien	2,21
Frankreich	1,99
Taiwan	1,96
Deutschland	1,84
Kanada	1,75
<b>Regionen</b>	<b>% Akt</b>
Europa	15,81
Amerika	67,55
Asien	16,64

## Stammdaten

Fondsgesellschaft	Amundi Luxembourg S.A.	Währung	EUR	Kurs (17 Jun 2026)	EUR 266,79
Internet	www.amundi.com	Ertragsverwendung	Thesaurierend	Fondsvolumen (Mio.)	6.432,13 EUR
Fondsvertrieb	WWK Versicherungen	ISIN	LU1883342377	Management Gebühr p.a. (aktuell)	1,65%
Telefon	(089) 51 14-20 20	WKN	A2PCXC	Transaktionskosten (22 Mai 2026)	0,58%
Web	http://www.wwk.de			Verwaltungsgebühren und sonstige	1,93%
Auflagedatum	25 Jun 2001			Verwaltungs- oder Betriebskosten (22 Mai 2026)	
Fondsmanager	Marco Pirondini			Performancegebühr erhoben	Ja
Domizil	Luxemburg			zzgl. Performance-Gebühr** (31 Dez 2013)	0,04%
				ESG Risk Fonds nach Prospekt	Nein

Die obige Darstellung stammt von Morningstar Deutschland GmbH. Dies ist eine Marketing-Anzeige. Bitte lesen Sie den Verkaufsprospekt und das Basisinformationsblatt / KID gemäß PRIIPs-Verordnung, bevor Sie eine endgültige Anlageentscheidung treffen. Mit dieser Unterlage stellt WWK ausschließlich Produktinformationen zur Verfügung, die weder eine Anlageberatung noch eine Produktempfehlung enthalten. WWK übernimmt keine Haftung für die Vollständigkeit, inhaltliche Richtigkeit und Aktualität der Informationen. Der Ausweis der Positionen „Verwaltungsgebühren und sonstige“ erfolgt nach Angaben der Kapitalverwaltungsgesellschaft im Basisinformationsblatt gemäß PRIIPs-Verordnung bzw. erfolgt bei Anlagestrategien in gewichteter Form. Der Ausweis der Position „Performancegebühr erhoben“ basiert auf Angaben aus dem Verkaufsprospekt. Die vollständigen Informationen insbesondere die ausführliche Darstellung der Chancen und Risiken sind den gesetzlichen Pflichtveröffentlichungen der jeweiligen Kapitalverwaltungsgesellschaften zu entnehmen. Das Morningstar® Portfolio ESG Risk Rating (auch als „Globe Rating“ bezeichnet) und die Low Carbon Kennung von Morningstar dienen als objektive Hilfestellung für Anleger, die Fonds im Bereich ESG Risk zeitpunktbezogen auf Basis von Daten von Morningstar vergleichen möchten. Für die Einstufung und gesetzlichen Transparenzpflichten der Fonds zur ESG Risk entsprechend den Verordnungen der Europäischen Union sind die Angaben in den vorvertraglichen Informationen (Verkaufsprospekt) und den periodischen Informationen (Jahres- bzw. Rechenschaftsbericht) der Fonds maßgeblich.