

# AB SICAV I-Sustainable Global Thematic Portfolio AX USD



**Morningstar Rating™**  
★★

**Morningstar ESG Risk Rating™**  
●●●●●

**Morningstar Kategorie™**  
Aktien weltweit Standardwerte Growth

## Anlageziel

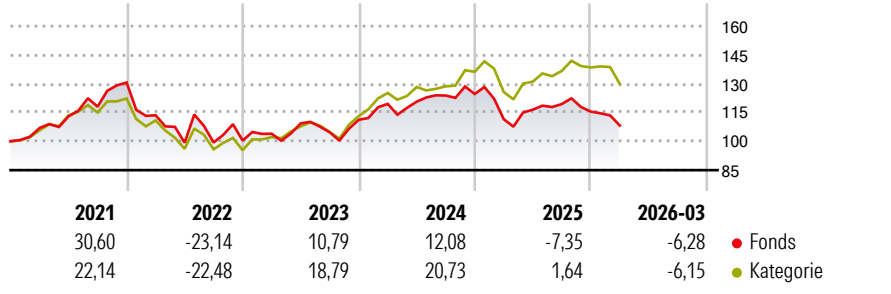
Der Fonds strebt an, den Wert Ihrer Anlage langfristig zu steigern. Der Fonds beabsichtigt, unter normalen Umständen mindestens 80% seiner Vermögenswerte in Aktien oder auf Aktien bezogene Wertpapiere von Emittenten weltweit zu investieren, die nach Einschätzung des Fondsmanagers positiv in nachhaltigen Anlagethemen engagiert sind. Der Fonds wird überwiegend in Aktien von Unternehmen aus verschiedenen Branchen investieren, die positiv in ökologisch oder sozial orientierten nachhaltigen...

## Risikokennzahlen

Alpha	-11,27	Sharpe Ratio	-0,07
Beta	0,96	Volatilität	12,58

Berechnungsgrundlage Morningstar Global Growth Target Market Exposure NR USD (wenn zutreffend)

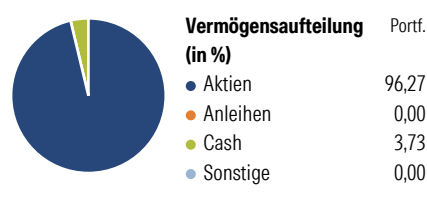
## Wertentwicklung



Rollierende Renditen (%)		Fonds	Kat	Rendite kumul. (%)	
6 Monate		-5,96	0,96	3 Jahre	12,34 36,35
1 Jahr		13,99	21,65	5 Jahre	5,16 28,53
3 Jahre p.a.		3,96	10,89	10 Jahre	125,07 141,77
5 Jahre p.a.		1,01	5,15	Seit Auflage	841,63 926,45
10 Jahre p.a.		8,45	9,23		

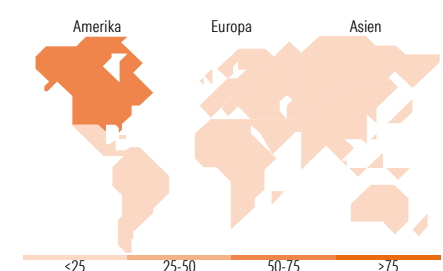
Daten per 21.04.2026

## Vermögensaufteilung 31 Mrz 2026



**Morningstar Aktien Style Box™**

Größe	Wert	Blend	Wachstum	Anlagestil	% Akt
Groß	Sehr Groß				36,89
	Groß				42,74
	Mittelgroß				15,45
	Klein				2,08
Mittel				Micro	2,84
	Ø Marktkap. (Mio.) USD				117.267,09



**Top 10 Positionen (in %)**

Unternehmen	Sektor	Portf.
Apple Inc	IT	4,58
NVIDIA Corp	IT	4,13
Taiwan Semiconductor...	IT	3,46
Waste Management Inc	Umwelt	3,15
Companhia De Saneamento...	Umwelt	3,12
NextEra Energy Inc	Energie	3,08
Microsoft Corp	IT	2,76
Alphabet Inc Class A	IT	2,67
Visa Inc Class A	Finanz	2,59
Halma PLC	Industrie	2,48
Positionen Aktien Gesamt		53
Positionen Anleihen Gesamt		0
% des Vermögens in Top 10 Positionen		32,03

**Sektorengewichtung**

Sektor	% Akt
<b>Zyklisch</b>	<b>19,65</b>
Rohstoffe	1,02
Konsumgüter zyklisch	1,59
Finanzdienstleistungen	14,92
Immobilien	2,12
<b>Sensibel</b>	<b>60,45</b>
Telekommunikation	2,77
Energie	1,52
Industriewerte	26,80
Technologie	29,36
<b>Defensiv</b>	<b>19,91</b>
Konsumgüter nicht zyklisch	-
Gesundheitswesen	13,46
Versorger	6,44

**Top 10 Länder**

Land	% Akt
USA	55,05
Grossbritannien	7,73
Japan	5,83
Brasilien	4,52
Taiwan	3,60
Kanada	3,32
China	3,04
Italien	2,99
Hong Kong	2,52
Südkorea	2,17
<b>Regionen</b>	<b>% Akt</b>
Europa	17,46
Amerika	64,27
Asien	18,27

## Stammdaten

Fondsgesellschaft	AllianceBernstein (Luxembourg) S.à r.l.	Währung	USD	Kurs (21 Apr 2026)	USD 126,75
Internet	www.abglobal.com	Ertragsverwendung	Thesaurierend	Fondsvolumen (Mio.)	1.360,32 USD
Fondsvertrieb	WWK Versicherungen	ISIN	LU0057025933	Management Gebühr p.a. (aktuell)	1,70%
Telefon	(089) 51 14-20 20	WKN	974264	Transaktionskosten (25 Feb 2026)	0,54%
Web	http://www.wwk.de			Verwaltungsgebühren und sonstige	1,91%
Auflagedatum	10 Apr 1995			Verwaltungs- oder Betriebskosten (25 Feb 2026)	
Fondsmanager	Benjamin Ruegsegger			Performancegebühr erhoben	Nein
Domizil	Luxemburg			ESG Risk Fonds nach Prospekt	Nein

Die obige Darstellung stammt von Morningstar Deutschland GmbH. Dies ist eine Marketing-Anzeige. Bitte lesen Sie den Verkaufsprospekt und das Basisinformationsblatt / KID gemäß PRIIPs-Verordnung, bevor Sie eine endgültige Anlageentscheidung treffen. Mit dieser Unterlage stellt WWK ausschließlich Produktinformationen zur Verfügung, die weder eine Anlageberatung noch eine Produktempfehlung enthalten. WWK übernimmt keine Haftung für die Vollständigkeit, inhaltliche Richtigkeit und Aktualität der Informationen. Der Ausweis der Positionen, „Verwaltungsgebühren und sonstige Verwaltungs- oder Betriebskosten“ erfolgt nach Angaben der Kapitalverwaltungsgesellschaft im Basisinformationsblatt gemäß PRIIPs-Verordnung bzw. erfolgt bei Anlagestrategien in gewichteter Form. Der Ausweis der Position „Performancegebühr erhoben“ basiert auf Angaben aus dem Verkaufsprospekt. Die vollständigen Informationen insbesondere die ausführliche Darstellung der Chancen und Risiken sind den gesetzlichen Pflichtveröffentlichungen der jeweiligen Kapitalverwaltungsgesellschaften zu entnehmen. Das Morningstar® ESG Risk Rating (auch als „Globe Rating“ bezeichnet) und die Low Carbon Kennung von Morningstar dienen als objektive Hilfestellung für Anleger, die Fonds im Bereich ESG Risk zeitpunktbezogen auf Basis von Daten von Morningstar vergleichen möchten. Für die Einstufung und gesetzlichen Transparenzpflichten der Fonds zur ESG Risk entsprechend den Verordnungen der Europäischen Union sind die Angaben in den vorvertraglichen Informationen (Verkaufsprospekt) und den periodischen Informationen (Jahres- bzw. Rechenschaftsbericht) der Fonds maßgeblich.