

Sauren Global Opportunities A EUR

Morningstar Rating™
★★★★

Morningstar Sustainalytics Portfolio ESG Risk Rating™

Morningstar Kategorie™
Mischfonds EUR aggressiv - Global

Anlageziel

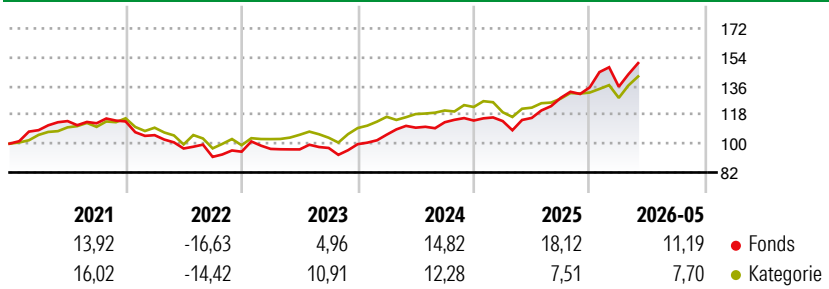
Der Sauren Global Opportunities ist ein aktienorientierter Spezialitätendachfonds mit spekulativer Ausrichtung für risikofreudige Investoren mit langfristigem Anlagehorizont. Das Portfolio ist überwiegend in Fonds für Marktsegmente mit hohen Ineffizienzen wie Schwellenländer oder Nebenwerte investiert. Ausführliche Informationen zu den Anlagemöglichkeiten können dem aktuell gültigen Verkaufsprospekt entnommen werden. Die Fondsauswahl erfolgt nach der bewährten personenbezogenen...

Risikokennzahlen

Alpha	2,45	Sharpe Ratio	1,15
Beta	0,88	Volatilität	10,89

Berechnungsgrundlage Morningstar Euro Aggressive Global Target Allocation NR EUR (wenn zutreffend)

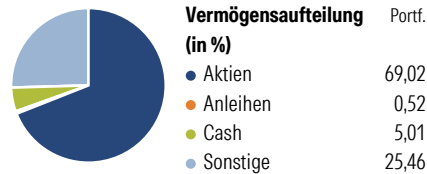
Wertentwicklung



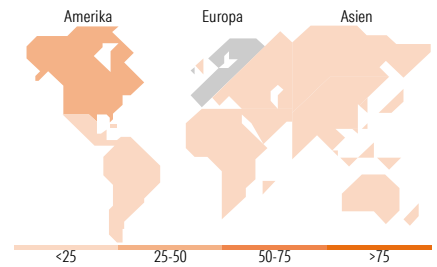
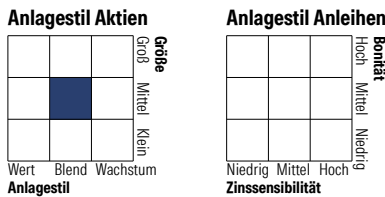
Rollierende Renditen (%)

	Fonds	Kat	Rendite kumul. (%)	Fonds	Kat
6 Monate	13,97	9,92	3 Jahre	53,73	37,61
1 Jahr	31,32	18,18	5 Jahre	32,57	34,30
3 Jahre p.a.	15,41	11,23	10 Jahre	112,98	97,67
5 Jahre p.a.	5,80	6,07	Seit Auflage	487,40	116,72
10 Jahre p.a.	7,85	7,05	Daten per 17.06.2026		

Vermögensaufteilung 31 Dez 2025



Morningstar Style Box™



Top 10 Positionen (in %)

Position	Sektor	Portf.
Heptagon Driehaus US Micro...	—	9,32
Portolan Equity UCITS R USD...	—	6,75
CIM Div Inc Fd I Ordinary...	—	6,68
Ardtur European Focus A EUR	—	6,67
Bakersteel Global Precious...	—	6,14
SQUAD - GROWTH SI	—	5,74
Redwheel Next Gen Em Mkts Eq...	—	5,08
Fidelity Germany A-Dis-EUR	—	4,77
IUP Zennor Japan I EUR Acc	—	4,22
WS Lancaster Absolute Rt EUR...	—	4,16
Positionen Aktien Gesamt		0
Positionen Anleihen Gesamt		0
% des Vermögens in Top 10 Positionen		59,54

Sektorengewichtung

Sektor	% Akt
Zyklisch	47,22
Rohstoffe	22,91
Konsumgüter zyklisch	8,44
Finanzdienstleistungen	13,34
Immobilien	2,52
Sensibel	38,69
Telekommunikation	5,33
Energie	5,62
Industriewerte	17,31
Technologie	10,43
Defensiv	14,09
Konsumgüter nicht zyklisch	2,70
Gesundheitswesen	10,05
Versorger	1,33

Top 10 Länder

Länder	% Akt
USA	22,79
Deutschland	13,26
Kanada	9,88
Grossbritannien	7,90
China	6,24
Japan	6,21
Südafrika	2,63
Australien	2,36
Schweden	2,36
Niederlande	1,79
Regionen	% Akt
Europa	37,52
Amerika	34,85
Asien	27,63

Stammdaten

Fondsgesellschaft	Sauren Finanzdienstleistungen GmbH&Co.KG	Währung	EUR	Kurs (17 Jun 2026)	EUR 58,74
Internet	-	Ertragsverwendung	Thesaurierend	Fondsvolumen (Mio.)	290,71 EUR
Fondsvertrieb	WWK Versicherungen	ISIN	LU0106280919	Management Gebühr p.a. (aktuell)	1,09%
Telefon	(089) 51 14-20 20	WKN	930921	Transaktionskosten (16 Apr 2026)	0,03%
Web	http://www.wwk.de			Verwaltungsgebühren und sonstige	3,13%
Auflegedatum	31 Dez 1999			Verwaltungs- oder Betriebskosten (16 Apr 2026)	
Fondsmanager	Eckhard Sauren			Performancegebühr erhoben	Nein
Domizil	Luxemburg			ESG Risk Fonds nach Prospekt	Nein

Die obige Darstellung stammt von Morningstar Deutschland GmbH. Dies ist eine Marketing-Anzeige. Bitte lesen Sie den Verkaufsprospekt und das Basisinformationsblatt / KID gemäß PRIIPs-Verordnung, bevor Sie eine endgültige Anlageentscheidung treffen. Mit dieser Unterlage stellt WWK ausschließlich Produktinformationen zur Verfügung, die weder eine Anlageberatung noch eine Produktempfehlung enthalten. WWK übernimmt keine Haftung für die Vollständigkeit, inhaltliche Richtigkeit und Aktualität der Informationen. Der Ausweis der Positionen „Verwaltungsgebühren und sonstige“ erfolgt nach Angaben der Kapitalverwaltungsgesellschaft im Basisinformationsblatt gemäß PRIIPs-Verordnung bzw. erfolgt bei Anlagestrategien in gewichteter Form. Der Ausweis der Position „Performancegebühr erhoben“ basiert auf Angaben aus dem Verkaufsprospekt. Die vollständigen Informationen insbesondere die ausführliche Darstellung der Chancen und Risiken sind den gesetzlichen Pflichtveröffentlichungen der jeweiligen Kapitalverwaltungsgesellschaften zu entnehmen. Das Morningstar® Portfolio ESG Risk Rating (auch als „Globe Rating“ bezeichnet) und die Low Carbon Kennung von Morningstar dienen als objektive Hilfestellung für Anleger, die Fonds im Bereich ESG Risk zeitpunktbezogen auf Basis von Daten von Morningstar vergleichen möchten. Für die Einstufung und gesetzlichen Transparenzpflichten der Fonds zur ESG Risk entsprechend den Verordnungen der Europäischen Union sind die Angaben in den vorvertraglichen Informationen (Verkaufsprospekt) und den periodischen Informationen (Jahres- bzw. Rechenschaftsbericht) der Fonds maßgeblich.