

DWS Top Dividende LD

Morningstar Rating™
★★★

Morningstar ESG Risk Rating™

Morningstar Kategorie™
Aktien weltweit dividendenorientiert

Anlageziel

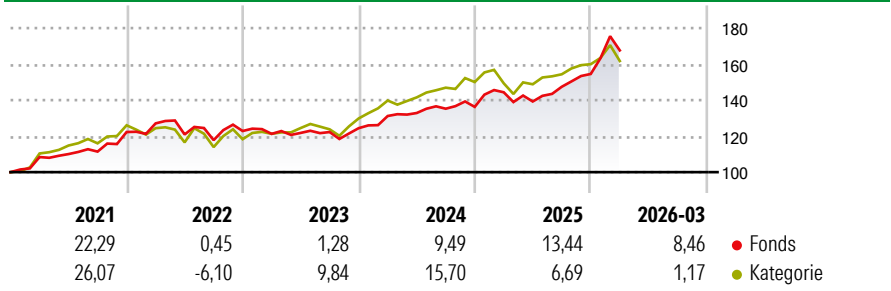
Mindestens 70% des Wertes des Fonds müssen in Aktien angelegt werden. Dabei werden Aktien von in- und ausländischen Unternehmen erworben, die eine überdurchschnittliche Dividendenrendite erwarten lassen. Bei der Aktienauswahl sind folgende Kriterien von entscheidender Bedeutung: größere Dividendenrendite als der Marktdurchschnitt; Nachhaltigkeit von Dividendenrendite und Wachstum; historisches und zukünftiges Gewinnwachstum; Kurs-/ Gewinn-Verhältnis. Neben diesen Kriterien wird der bewährte...

Risikokennzahlen

Alpha	-0,47	Sharpe Ratio	0,95
Beta	0,84	Volatilität	8,64

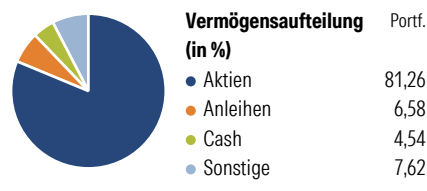
Berechnungsgrundlage Morningstar Global Markets High Dividend Yield NR USD (wenn zutreffend)

Wertentwicklung



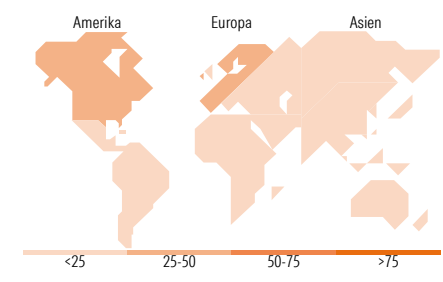
Rollozierende Renditen (%)	Fonds		Kat		Rendite kumul. (%)	Fonds		Kat	
	6 Monate	1 Jahr	3 Jahre p.a.	5 Jahre p.a.		10 Jahre p.a.	3 Jahre	5 Jahre	10 Jahre
6 Monate	11,32	6,93	3 Jahre	38,05	38,47	57,16	54,70	93,12	126,26
1 Jahr	25,22	22,51	5 Jahre	595,82	472,29	10 Jahre	126,26	472,29	472,29
3 Jahre p.a.	11,35	11,46	10 Jahre	472,29	472,29	Seit Auflage	472,29	472,29	472,29
5 Jahre p.a.	9,46	9,12	Daten per 21.04.2026						
10 Jahre p.a.	6,80	8,51							

Vermögensaufteilung 31 Mrz 2026



Morningstar Aktien Style Box™

Größe	Wert	Blind	Wachstum	Anlagestil	% Akt
Sehr Groß	Groß	Mittel	Klein	Sehr Groß	43,82
				Groß	43,39
Mittelgroß	Klein	Micro	Mittelgroß	12,79	
			Klein	0,00	
Micro	Ø Marktkap.	(Mio.) EUR	Micro	0,00	
			Ø Marktkap.	106.166,60	



Top 10 Positionen (in %)

Position	Sektor	Portf.
Agnico Eagle Mines Ltd		3,91
Taiwan Semiconductor...		3,76
Shell PLC		3,32
TotalEnergies SE		3,13
Johnson & Johnson		3,03
Enbridge Inc		2,51
NextEra Energy Inc		2,48
SLB Ltd		2,39
DNB Bank ASA		2,06
Samsung Electronics Co Ltd		2,03
Positionen Aktien Gesamt		60
Positionen Anleihen Gesamt		4
% des Vermögens in Top 10 Positionen		28,63

Sektorengewichtung

Sektor	% Akt
Zyklisch	30,09
Rohstoffe	11,42
Konsumgüter zyklisch	0,79
Finanzdienstleistungen	17,88
Immobilien	-
Sensibel	34,34
Telekommunikation	3,48
Energie	13,98
Industriewerte	6,19
Technologie	10,69
Defensiv	35,57
Konsumgüter nicht zyklisch	11,61
Gesundheitswesen	13,62
Versorger	10,34

Top 10 Länder

Länder	% Akt
USA	34,99
Kanada	11,88
Grossbritannien	10,63
Frankreich	10,10
Deutschland	7,46
Norwegen	4,94
Schweiz	4,69
Taiwan	4,62
Südkorea	2,50
Italien	1,72
Regionen	% Akt
Europa	44,58
Amerika	46,86
Asien	8,56

Stammdaten

Fondsgesellschaft	DWS Investment GmbH	Währung	EUR	Kurs (21 Apr 2026)	EUR 167,23
Internet	www.dws.de	Ertragsverwendung	Ausschüttend	Fondsvolumen (Mio.)	23.202,88 EUR
Fondsvertrieb	WWK Versicherungen	ISIN	DE0009848119	Management Gebühr p.a. (aktuell)	-
Telefon	(089) 51 14-20 20	WKN	984811	Transaktionskosten (16 Apr 2026)	0,10%
Web	http://www.wwk.de			Verwaltungsgebühren und sonstige	1,45%
Auflagedatum	28 Apr 2003			Verwaltungs- oder Betriebskosten (16 Apr 2026)	
Fondsmanager	Thomas Schüssler			Performancegebühr erhoben	Nein
Domizil	Deutschland			zgl. Performance-Gebühr** (30 Sep 2025)	0,00%
				ESG Risk Fonds nach Prospekt	Nein

Die obige Darstellung stammt von Morningstar Deutschland GmbH. Dies ist eine Marketing-Anzeige. Bitte lesen Sie den Verkaufsprospekt und das Basisinformationsblatt / KID gemäß PRIIPs-Verordnung, bevor Sie eine endgültige Anlageentscheidung treffen. Mit dieser Unterlage stellt WWK ausschließlich Produktinformationen zur Verfügung, die weder eine Anlageberatung noch eine Produktempfehlung enthalten. WWK übernimmt keine Haftung für die Vollständigkeit, inhaltliche Richtigkeit und Aktualität der Informationen. Der Ausweis der Positionen „Verwaltungsgebühren und sonstige Verwaltungs- oder Betriebskosten“ erfolgt nach Angaben der Kapitalverwaltungsgesellschaft im Basisinformationsblatt gemäß PRIIPs-Verordnung bzw. erfolgt bei Anlagestrategien in gewichteter Form. Der Ausweis der Position „Performancegebühr erhoben“ basiert auf Angaben aus dem Verkaufsprospekt. Die vollständigen Informationen insbesondere die ausführliche Darstellung der Chancen und Risiken sind den gesetzlichen Pflichtveröffentlichungen der jeweiligen Kapitalverwaltungsgesellschaften zu entnehmen. Das Morningstar® ESG Risk Rating (auch als „Globe Rating“ bezeichnet) und die Low Carbon Kennung von Morningstar dienen als objektive Hilfestellung für Anleger, die Fonds im Bereich ESG Risk zeitpunktbezogen auf Basis von Daten von Morningstar vergleichen möchten. Für die Einstufung und gesetzlichen Transparenzpflichten der Fonds zur ESG Risk entsprechend den Verordnungen der Europäischen Union sind die Angaben in den vorvertraglichen Informationen (Verkaufsprospekt) und den periodischen Informationen (Jahres- bzw. Rechenschaftsbericht) der Fonds maßgeblich.