

**Gamax Asia Pacific A Acc**



**Morningstar Rating™**  
★★

**Morningstar Sustainalytics Portfolio ESG Risk Rating™**

**Morningstar Kategorie™**  
Aktien Asien-Pazifik mit Japan

**Anlageziel**

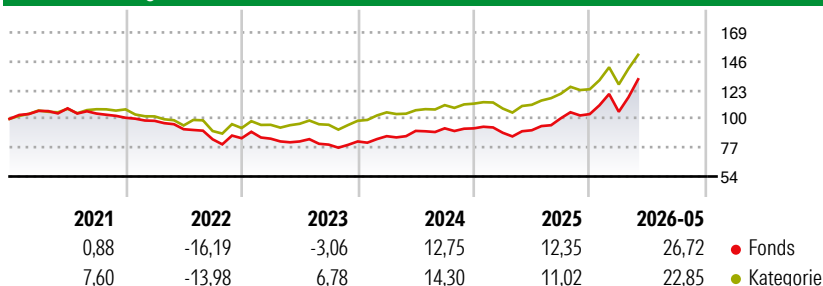
Der Fonds investiert überwiegend in Aktien asiatischer Unternehmen. Der Fonds kann auch in Aktien investieren, welche von Unternehmen aus dem pazifischen Raum ausgegeben werden. Im Rahmen dieser Anlagepolitik kann der Fonds auch Anlagen auf unterentwickelten Märkten tätigen, die höhere Wachstumsraten sowie die Vorteile noch nicht ausgereifter Aktienmärkte versprechen. Zusätzlich wird der Fonds zur Erhöhung des Einkommens festverzinsliche Wertpapiere erwerben, Absicherungsinstrumente vor allem...

**Risikokennzahlen**

Alpha	-2,28	Sharpe Ratio	0,92
Beta	1,06	Volatilität	15,56

Berechnungsgrundlage Morningstar Asia Pacific Target Market Exposure NRUSD (wenn zutreffend)

**Wertentwicklung**



**Rollierende Renditen (%)**

	Fonds	Kat
6 Monate	31,47	24,94
1 Jahr	47,57	38,04
3 Jahre p.a.	16,41	16,19
5 Jahre p.a.	4,93	7,20
10 Jahre p.a.	7,52	9,25

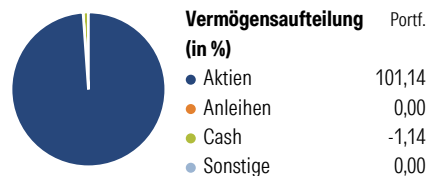
Daten per 16.06.2026

**Rendite kumul. (%)**

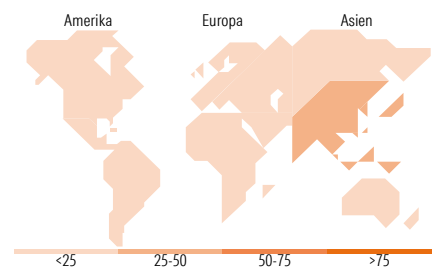
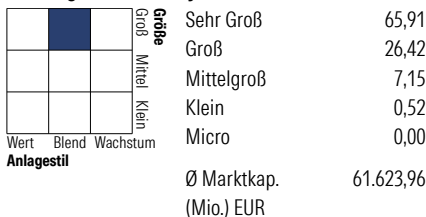
	Fonds	Kat
3 Jahre	57,77	56,86
5 Jahre	27,18	41,57
10 Jahre	106,46	142,28
Seit Auflage	493,99	674,99

Daten per 16.06.2026

**Vermögensaufteilung 31 Dez 2025**



**Morningstar Aktien Style Box™**



**Top 10 Positionen (in %)**

Position	Sektor	Portf.
Alma Eikoh Japan L-Cap Eq L...	—	8,83
Taiwan Semiconductor...	🏭	6,78
Tencent Holdings Ltd	📱	4,59
Samsung Electronics Co Ltd	📱	4,34
SK Hynix Inc	📱	2,97
Alibaba Group Holding Ltd...	🏠	2,68
MSCI Asia Pacific Net Total...	—	2,60
Ping An Insurance (Group)...	🏠	1,78
BHP Group Ltd	🏭	1,75
AIA Group Ltd	🏠	1,74
Positionen Aktien Gesamt		172
Positionen Anleihen Gesamt		0
% des Vermögens in Top 10 Positionen		38,07

**Sektorengewichtung**

Sektor	Anteil (%)
<b>Zyklisch</b>	<b>42,07</b>
🏭 Rohstoffe	5,82
📱 Konsumgüter zyklisch	9,10
🏠 Finanzdienstleistungen	24,21
🏠 Immobilien	2,94
<b>Sensibel</b>	<b>50,66</b>
📱 Telekommunikation	9,56
🔥 Energie	1,44
⚙️ Industriewerte	13,80
📱 Technologie	25,86
<b>Defensiv</b>	<b>7,27</b>
🏠 Konsumgüter nicht zyklisch	2,55
🏠 Gesundheitswesen	4,14
💡 Versorger	0,58

**Top 10 Länder**

Land	Anteil (%)
Japan	33,75
China	17,11
Südkorea	12,17
Taiwan	10,06
Indien	8,22
Australien	7,44
Hong Kong	4,79
Singapur	2,22
Indonesien	1,18
Thailand	0,85

**Regionen**

Region	Anteil (%)
Europa	0,30
Amerika	0,77
Asien	98,93

**Stammdaten**

Fondsgesellschaft	Mediolanum International Funds Limited	Währung	EUR	Kurs (16 Jun 2026)	EUR 30,37
Internet	www.mediolanuminternationalfunds.it/	Ertragsverwendung	Thesaurierend	Fondsvolumen (Mio.)	264,98 EUR
Fondsvertrieb	WWK Versicherungen	ISIN	LU0039296719	Management Gebühr p.a. (aktuell)	1,50%
Telefon	(089) 51 14-20 20	WKN	972194	Transaktionskosten (01 Apr 2026)	0,24%
Web	http://www.wwk.de			Verwaltungsgebühren und sonstige	2,07%
Auflegedatum	16 Jul 1992			Verwaltungs- oder Betriebskosten (01 Apr 2026)	
Fondsmanager	Not Disclosed			Performancegebühr erhoben	Nein
Domizil	Luxemburg			zzgl. Performance-Gebühr** (31 Dez 2024)	0,00%

Die obige Darstellung stammt von Morningstar Deutschland GmbH. Dies ist eine Marketing-Anzeige. Bitte lesen Sie den Verkaufsprospekt und das Basisinformationsblatt / KID gemäß PRIIPs-Verordnung, bevor Sie eine endgültige Anlageentscheidung treffen. Mit dieser Unterlage stellt WWK ausschließlich Produktinformationen zur Verfügung, die weder eine Anlageberatung noch eine Produktempfehlung enthalten. WWK übernimmt keine Haftung für die Vollständigkeit, inhaltliche Richtigkeit und Aktualität der Informationen. Der Ausweis der Positionen „Verwaltungsgebühren und sonstige Verwaltungs- oder Betriebskosten“ und „Transaktionskosten“ erfolgt nach Angaben der Kapitalverwaltungsgesellschaft im Basisinformationsblatt gemäß PRIIPs-Verordnung bzw. erfolgt bei Anlagestrategien in gewichteter Form. Der Ausweis der Position „Performancegebühr erhoben“ basiert auf Angaben aus dem Verkaufsprospekt. Die vollständigen Informationen insbesondere die ausführliche Darstellung der Chancen und Risiken sind den gesetzlichen Pflichtveröffentlichungen der jeweiligen Kapitalverwaltungsgesellschaften zu entnehmen. Das Morningstar® Portfolio ESG Risk Rating (auch als „Globe Rating“ bezeichnet) und die Low Carbon Kennung von Morningstar dienen als objektive Hilfestellung für Anleger, die Fonds im Bereich ESG Risk zeitpunktbezogen auf Basis von Daten von Morningstar verglichen möchten. Für die Einstufung und gesetzlichen Transparenzpflichten der Fonds zur ESG Risk entsprechend den Verordnungen der Europäischen Union sind die Angaben in den vorvertraglichen Informationen (Verkaufsprospekt) und den periodischen Informationen (Jahres- bzw. Rechenschaftsbericht) der Fonds maßgeblich.