

DWS Top Europe LD

Morningstar Rating™
★★★

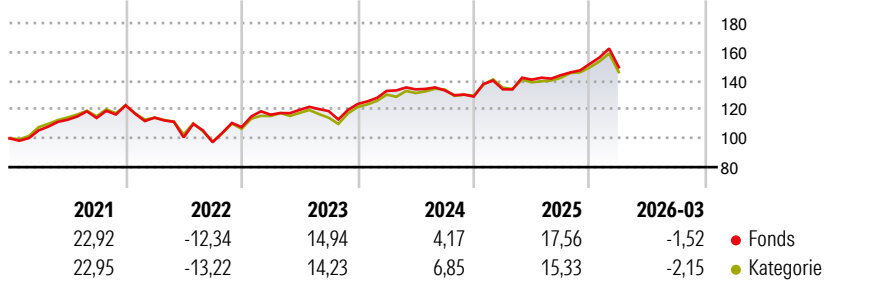
Morningstar ESG Risk Rating™
🌍🌍🌍🌍🌍

Morningstar Kategorie™
Aktien Europa Standardwerte Blend

Anlageziel

Der Fonds strebt als Anlageziel die Erwirtschaftung eines möglichst hohen Ertrages und zugleich eine angemessene jährliche Ausschüttung an. Der Fonds orientiert sich am MSCI Europe TR Net als Vergleichsindex. Der Vergleichsindex wird nicht abgebildet, sondern dient lediglich als Ausgangspunkt für die Anlageentscheidungen. Das Fondsmanagement versucht, die Wertentwicklung des Vergleichsindex zu übertreffen. Die Zusammensetzung des Fonds und seine Wertentwicklung können wesentlich bis...

Wertentwicklung



Risikokennzahlen

Alpha	-1,95	Sharpe Ratio	0,58
Beta	0,93	Volatilität	10,22

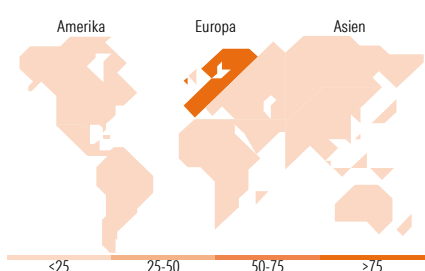
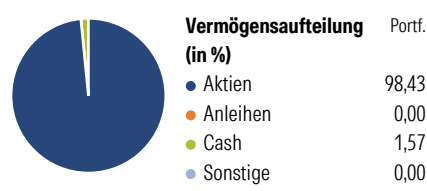
Berechnungsgrundlage Morningstar Developed Europe Target Market Exposure NR EUR (wenn zutreffend)

Rollierende Renditen (%)

Zeitraum	Fonds	Kat	Rendite kumul. (%)	Fonds	Kat
6 Monate	9,03	7,28	3 Jahre	34,56	34,93
1 Jahr	25,82	21,88	5 Jahre	48,75	48,56
3 Jahre p.a.	10,40	10,50	10 Jahre	107,16	102,84
5 Jahre p.a.	8,27	8,24	Seit Auflage	748,64	660,15
10 Jahre p.a.	7,56	7,33			

Daten per 21.04.2026

Vermögensaufteilung 28. Feb 2026



Top 10 Positionen (in %)

Unternehmen	Sektor	Portf.
ASML Holding NV	Elektronik	5,26
Novartis AG Registered Shares	Pharmazie	3,85
AstraZeneca PLC	Pharmazie	3,71
Roche Holding AG	Pharmazie	3,46
HSBC Holdings PLC	Banken	3,28
Siemens Energy AG Ordinary...	Energie	2,77
AXA SA	Versicherer	2,65
Shell PLC	Energie	2,56
Banco Santander SA	Banken	2,42
Schneider Electric SE	Elektronik	2,38
Positionen Aktien Gesamt		64
Positionen Anleihen Gesamt		0
% des Vermögens in Top 10 Positionen		32,33

Sektorengewichtung

Sektor	Anteil
Zyklisch	38,81
Rohstoffe	7,05
Konsumgüter zyklisch	5,72
Finanzdienstleistungen	26,04
Immobilien	-
Sensibel	34,25
Telekommunikation	6,12
Energie	4,73
Industriewerte	15,77
Technologie	7,64
Defensiv	26,94
Konsumgüter nicht zyklisch	3,34
Gesundheitswesen	17,25
Versorger	6,35

Top 10 Länder

Land	Anteil
Frankreich	21,85
Grossbritannien	18,47
Deutschland	17,60
Schweiz	13,19
Niederlande	10,73
USA	5,38
Italien	5,37
Spanien	2,47
Norwegen	1,99
Dänemark	1,48
Regionen	% Akt
Europa	94,62
Amerika	5,38
Asien	0,00

Stammdaten

Fondsgesellschaft	DWS Investment GmbH	Währung	EUR	Kurs (21 Apr 2026)	EUR 235,34
Internet	www.dws.de	Ertragsverwendung	Ausschüttend	Fondsvolumen (Mio.)	1.516,42 EUR
Fondsvertrieb	WWK Versicherungen	ISIN	DE0009769729	Management Gebühr p.a. (aktuell)	1,40%
Telefon	(089) 51 14-20 20	WKN	976972	Transaktionskosten (16 Apr 2026)	0,10%
Web	http://www.wwk.de			Verwaltungsgebühren und sonstige	1,40%
Auflagedatum	11 Okt 1995			Verwaltungs- oder Betriebskosten (16 Apr 2026)	
Fondsmanager	Juan Barriobero			Performancegebühr erhoben	Nein
Domizil	Deutschland			zzgl. Performance-Gebühr** (30 Sep 2025)	0,00%
				ESG Risk Fonds nach Prospekt	Nein

Die obige Darstellung stammt von Morningstar Deutschland GmbH. Dies ist eine Marketing-Anzeige. Bitte lesen Sie den Verkaufsprospekt und das Basisinformationsblatt / KID gemäß PRIIPs-Verordnung, bevor Sie eine endgültige Anlageentscheidung treffen. Mit dieser Unterlage stellt WWK ausschließlich Produktinformationen zur Verfügung, die weder eine Anlageberatung noch eine Produktempfehlung enthalten. WWK übernimmt keine Haftung für die Vollständigkeit, inhaltliche Richtigkeit und Aktualität der Informationen. Der Ausweis der Positionen „Verwaltungsgebühren und sonstige Verwaltungs- oder Betriebskosten“ und „Transaktionskosten“ erfolgt nach Angaben der Kapitalverwaltungsgesellschaft im Basisinformationsblatt gemäß PRIIPs-Verordnung bzw. erfolgt bei Anlagestrategien in gewichteter Form. Der Ausweis der Position „Performancegebühr erhoben“ basiert auf Angaben aus dem Verkaufsprospekt. Die vollständigen Informationen insbesondere die ausführliche Darstellung der Chancen und Risiken sind den gesetzlichen Pflichtveröffentlichungen der jeweiligen Kapitalverwaltungsgesellschaften zu entnehmen. Das Morningstar® ESG Risk Rating (auch als „Globe Rating“ bezeichnet) und die Low Carbon Kennung von Morningstar dienen als objektive Hilfestellung für Anleger, die Fonds im Bereich ESG Risk zeitpunktbezogen auf Basis von Daten von Morningstar vergleichen möchten. Für die Einstufung und gesetzlichen Transparenzpflichten der Fonds zur ESG Risk entsprechend den Verordnungen der Europäischen Union sind die Angaben in den vorvertraglichen Informationen (Verkaufsprospekt) und den periodischen Informationen (Jahres- bzw. Rechenschaftsbericht) der Fonds maßgeblich.