

DWS Eurozone Bonds Flexible LD

Morningstar Rating™
★★★★

Morningstar Sustainalytics Portfolio ESG Risk Rating™

Morningstar Kategorie™
Anleihen EUR diversifiziert

Anlageziel

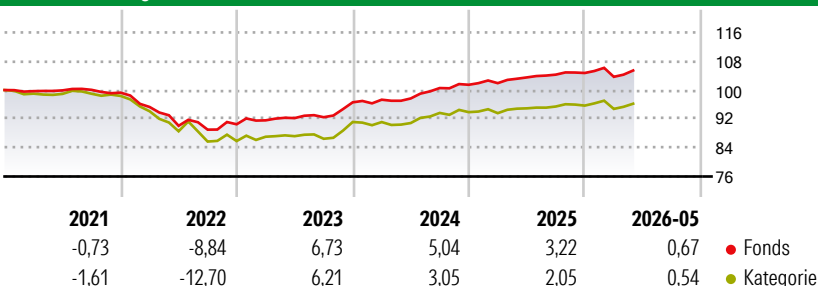
"Der Fonds strebt als Anlageziel die Erwirtschaftung eines möglichst hohen Ertrages und zugleich eine angemessene jährliche Ausschüttung an. Mindestens 51% des Wertes des Fonds müssen in fest- und/oder variabel verzinslichen Wertpapieren von Emittenten der Eurozone angelegt werden. Bis zu 25% des Wertes des Fonds dürfen in Wandel- und Optionsanleihen angelegt werden. Bis zu 10% des Wertes des Fonds dürfen in Aktien und andere Beteiligungswertpapiere angelegt werden. Die Gesellschaft darf in...

Risikokennzahlen

Alpha	1,52	Sharpe Ratio	0,60
Beta	0,58	Volatilität	2,71

Berechnungsgrundlage Morningstar Eurozone Core Bond GR EUR (wenn zutreffend)

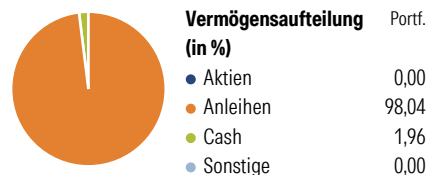
Wertentwicklung



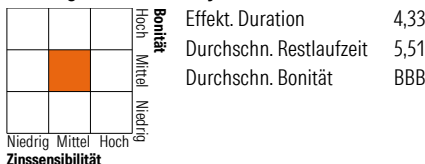
Rollierende Renditen (%)

	Fonds	Kat	Rendite kumul. (%)	Fonds	Kat
6 Monate	1,14	0,96	3 Jahre	14,65	11,06
1 Jahr	2,41	1,63	5 Jahre	5,79	-3,30
3 Jahre p.a.	4,66	3,56	10 Jahre	11,34	1,37
5 Jahre p.a.	1,13	-0,67	Seit Auflage	-	-
10 Jahre p.a.	1,08	0,14	<small>Daten per 17.06.2026</small>		

Vermögensaufteilung 30 Apr 2026



Morningstar Anleihen Style Box™



Bonität	% Anl	Bonität	% Anl
AAA	10,89	BBB	36,66
AA	6,66	BB	18,15
A	25,51	B	2,13
		Unter B	0,00
		Nicht bewertet	0,00

Daten per 31 Mrz 2026

Top 10 Positionen (in %)

Positionen	Portf.
Italy (Republic Of) 2.95%	2,28
DWS Institutional ESG Euro...	2,13
Italy (Republic Of) 5.75%	1,93
Germany (Federal Republic...	1,74
France (Republic Of) 2.75%	1,48
Italy (Republic Of) 4.1%	1,34
Germany (Federal Republic...	1,25
Italy (Republic Of) 2.5%	1,18
Spain (Kingdom of) 2.35%	1,14
France (Republic Of) 2.7%	1,07
Positionen Aktien Gesamt	0
Positionen Anleihen Gesamt	637
% des Vermögens in Top 10 Positionen	15,54

Restlaufzeit

Restlaufzeit	% Anl
1 bis 3	16,65
3 bis 5	29,35
5 bis 7	22,31
7 bis 10	18,21
10 bis 15	4,79
15 bis 20	1,38
20 bis 30	1,78
Über 30	2,27

Kupon

Kupon	% Anl
0 PIK	0,67
0 bis 4	66,85
4 bis 6	27,08
6 bis 8	4,65
8 bis 10	0,75
10 bis 12	0,00
Über 12	0,00

Stammdaten

Fondsgesellschaft	DWS Investment GmbH	Währung	EUR	Kurs (17 Jun 2026)	EUR 31,89
Internet	www.dws.de	Ertragsverwendung	Ausschüttend	Fondsvolumen (Mio.)	1.007,40 EUR
Fondsvertrieb	WWK Versicherungen	ISIN	DE0008474032	Management Gebühr p.a. (aktuell)	0,70%
Telefon	(089) 51 14-20 20	WKN	847403	Transaktionskosten (-)	-%
Web	http://www.wwk.de			Verwaltungsgebühren und sonstige	-%
Auflagedatum	25 Jan 1966			Verwaltungs- oder Betriebskosten (-)	
Fondsmanager	Oliver Eichmann			Performancegebühr erhoben	Nein
Domizil	Deutschland			zzgl. Performance-Gebühr** (30 Sep 2025)	0,01%
				ESG Risk Fonds nach Prospekt	Nein

Die obige Darstellung stammt von Morningstar Deutschland GmbH. Dies ist eine Marketing-Anzeige. Bitte lesen Sie den Verkaufsprospekt und das Basisinformationsblatt / KID gemäß PRIIPs-Verordnung, bevor Sie eine endgültige Anlageentscheidung treffen. Mit dieser Unterlage stellt WWK ausschließlich Produktinformationen zur Verfügung, die weder eine Anlageberatung noch eine Produktempfehlung enthalten. WWK übernimmt keine Haftung für die Vollständigkeit, inhaltliche Richtigkeit und Aktualität der Informationen. Der Ausweis der Positionen „Verwaltungsgebühren und sonstige Verwaltungs- oder Betriebskosten“ und „Transaktionskosten“ erfolgt nach Angaben der Kapitalverwaltungsgesellschaft im Basisinformationsblatt gemäß PRIIPs-Verordnung bzw. erfolgt bei Anlagestrategien in gewichteter Form. Der Ausweis der Position „Performancegebühr erhoben“ basiert auf Angaben aus dem Verkaufsprospekt. Die vollständigen Informationen insbesondere die ausführliche Darstellung der Chancen und Risiken sind den gesetzlichen Pflichtveröffentlichungen der jeweiligen Kapitalverwaltungsgesellschaften zu entnehmen.

Das Morningstar® Portfolio ESG Risk Rating (auch als „Globe Rating“ bezeichnet) und die Low Carbon Kennung von Morningstar dienen als objektive Hilfestellung für Anleger, die Fonds im Bereich ESG Risk zeitpunktbezogen auf Basis von Daten von Morningstar vergleichen möchten. Für die Einstufung und gesetzlichen Transparenzpflichten der Fonds zur ESG Risk entsprechend den Verordnungen der Europäischen Union sind die Angaben in den vorvertraglichen Informationen (Verkaufsprospekt) und den periodischen Informationen (Jahres- bzw. Rechenschaftsbericht) der Fonds maßgeblich.