

# Templeton Latin America Fund A(acc)USD

**Morningstar Rating™**  
★★★

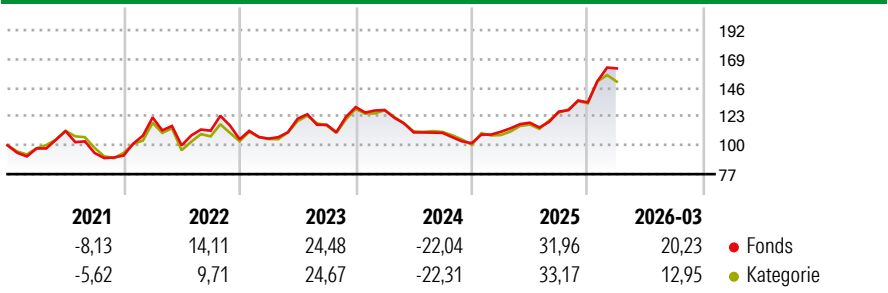
**Morningstar ESG Risk Rating™**  
🌍🌍🌍🌍🌍

**Morningstar Kategorie™**  
Aktien Lateinamerika

## Anlageziel

Konzentration auf Aktien und Schuldtitel von Emittenten, die ihren Sitz in Lateinamerika haben. Nutzung des Marktpotenzials, das die Wirtschaftsräume dieser Länder bieten.

## Wertentwicklung



## Risikokennzahlen

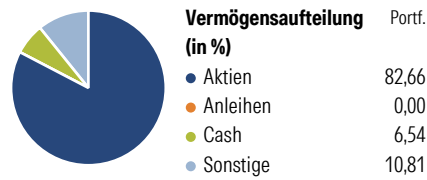
Kennzahl	Wert	Kennzahl	Wert
Alpha	-1,80	Sharpe Ratio	0,76
Beta	1,01	Volatilität	16,46

Berechnungsgrundlage Morningstar Emerging Markets Americas Target Market Exposure NR USD (wenn zutreffend)

Rollierende Renditen (%)		Fonds	Kat	Rendite kumul. (%)		Fonds	Kat
6 Monate		35,78	31,26	3 Jahre		58,82	57,31
1 Jahr		58,36	59,78	5 Jahre		70,01	63,06
3 Jahre p.a.		16,67	16,30	10 Jahre		92,50	91,13
5 Jahre p.a.		11,20	10,27	Seit Auflage		419,80	466,19
10 Jahre p.a.		6,77	6,69				

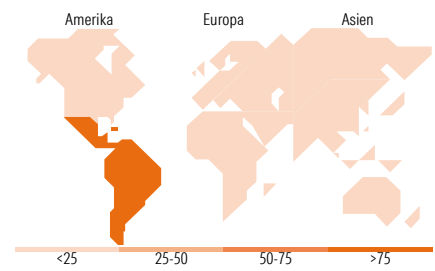
Daten per 21.04.2026

## Vermögensaufteilung 31 Mrz 2026



**Morningstar Aktien Style Box™**

Größe	Wert	Blend	Wachstum	% Akt
Groß	Sehr Groß			49,74
	Groß			24,89
	Mittelgroß			20,58
Mittel	Klein			4,78
	Micro			0,00
Ø Marktkap. (Mio.) USD				22.337,17



**Top 10 Positionen (in %)**

Position	Sektor	Portf.
Petroleo Brasileiro Sa Petrobr	🔹	10,26
Itausa S.A.	—	7,54
Vale SA	🏭	6,65
Axia Energia	💡	5,69
Grupo Financiero Banorte SAB...	🏠	5,30
Itau Unibanco Holding SA ADR	🏠	4,40
B3 SA - Brasil Bolsa Balcao	🏠	4,32
Kimberly - Clark de Mexico...	🏭	4,15
Localiza Rent A Car SA	🚗	3,77
Grupo Mexico SAB de CV Class B	🏭	3,73
Positionen Aktien Gesamt		30
Positionen Anleihen Gesamt		0
% des Vermögens in Top 10 Positionen		55,82

**Sektorengewichtung**

Sektor	% Akt
<b>Zyklisch</b>	<b>45,52</b>
🏭 Rohstoffe	15,22
🏠 Konsumgüter zyklisch	-
🏠 Finanzdienstleistungen	29,68
🏠 Immobilien	0,62
<b>Sensibel</b>	<b>27,73</b>
📞 Telekommunikation	-
💡 Energie	12,41
⚙️ Industriewerte	13,65
🖥️ Technologie	1,67
<b>Defensiv</b>	<b>26,75</b>
🏠 Konsumgüter nicht zyklisch	17,62
🏠 Gesundheitswesen	2,25
💡 Versorger	6,89

**Top 10 Länder**

Länder	% Akt
Brasilien	59,81
Mexiko	30,27
Peru	6,01
Chile	3,90
Country_	-
Country_	-
Country_	-
Country_	-
Country_	-
Country_	-
<b>Regionen</b>	<b>% Akt</b>
Europa	0,00
Amerika	100,00
Asien	0,00

## Stammdaten

Fondsgesellschaft	Franklin Templeton International Services S.à r.l.	Währung	USD	Kurs (21 Apr 2026)	USD 98,55
Internet	www.franklintempleton.lu	Ertragsverwendung	Thesaurierend	Fondsvolumen (Mio.)	741,12 USD
Fondsvertrieb	WWK Versicherungen	ISIN	LU0128526570	Management Gebühr p.a. (aktuell)	1,90%
Telefon	(089) 51 14-20 20	WKN	785333	Transaktionskosten (19 Feb 2026)	0,06%
Web	http://www.wwk.de			Verwaltungsgebühren und sonstige	2,25%
Auflegedatum	14 Mai 2001			Verwaltungs- oder Betriebskosten (19 Feb 2026)	
Fondsmanager	Gustawo Stenzel			Performancegebühr erhoben	Nein
Domizil	Luxemburg			ESG Risk Fonds nach Prospekt	Nein

Die obige Darstellung stammt von Morningstar Deutschland GmbH. Dies ist eine Marketing-Anzeige. Bitte lesen Sie den Verkaufsprospekt und das Basisinformationsblatt / KID gemäß PRIIPs-Verordnung, bevor Sie eine endgültige Anlageentscheidung treffen. Mit dieser Unterlage stellt WWK ausschließlich Produktinformationen zur Verfügung, die weder eine Anlageberatung noch eine Produktempfehlung enthalten. WWK übernimmt keine Haftung für die Vollständigkeit, inhaltliche Richtigkeit und Aktualität der Informationen. Der Ausweis der Positionen „Verwaltungsgebühren und sonstige Verwaltungs- oder Betriebskosten“ und „Transaktionskosten“ erfolgt nach Angaben der Kapitalverwaltungsgesellschaft im Basisinformationsblatt gemäß PRIIPs-Verordnung bzw. erfolgt bei Anlagestrategien in gewichteter Form. Der Ausweis der Position „Performancegebühr erhoben“ basiert auf Angaben aus dem Verkaufsprospekt. Die vollständigen Informationen insbesondere die ausführliche Darstellung der Chancen und Risiken sind den gesetzlichen Pflichtveröffentlichungen der jeweiligen Kapitalverwaltungsgesellschaften zu entnehmen. Das Morningstar® ESG Risk Rating (auch als „Globe Rating“ bezeichnet) und die Low Carbon Kennung von Morningstar dienen als objektive Hilfestellung für Anleger, die Fonds im Bereich ESG Risk zeitpunktbezogen auf Basis von Daten von Morningstar vergleichen möchten. Für die Einstufung und gesetzlichen Transparenzpflichten der Fonds zur ESG Risk entsprechend den Verordnungen der Europäischen Union sind die Angaben in den vorvertraglichen Informationen (Verkaufsprospekt) und den periodischen Informationen (Jahres- bzw. Rechenschaftsbericht) der Fonds maßgeblich.