

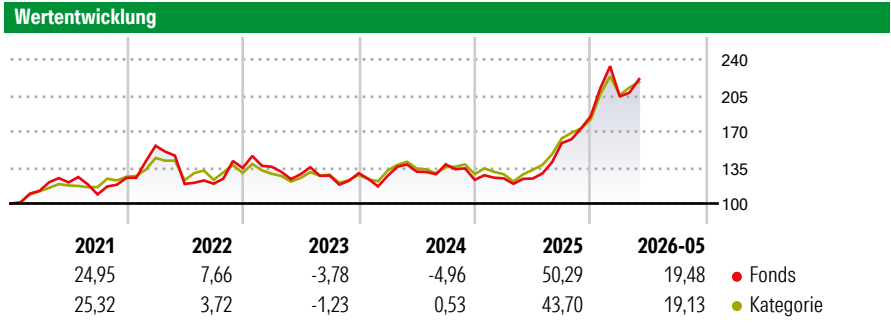
# BlackRock Global Funds - World Mining Fund A2

**Morningstar Rating™**  
★★★★

**Morningstar Sustainalytics Portfolio ESG Risk Rating™**

**Morningstar Kategorie™**  
Branchen: Rohstoffe

**Anlageziel**  
Der Fonds zielt auf maximalen Gesamtertrag ab, indem er weltweit mindestens 70% seines Gesamtvermögens in Aktienwerte von Bergbau- und Metallgesellschaften anlegt, deren Geschäftsaktivitäten überwiegend in der Förderung oder dem Abbau von Grundmetallen und industriellen Mineralien, z.B. Eisenerz oder Kohle, liegen. Der Fonds kann außerdem in Aktienwerte von Unternehmen investieren, deren Geschäftsaktivitäten überwiegend in den Bereichen Gold oder sonstige Edelmetalle oder Mineralbergbau...



**Risikokennzahlen**

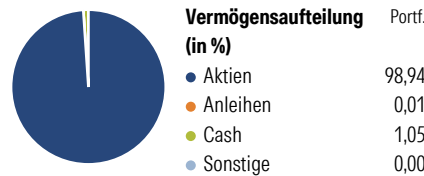
Kennzahl	Wert	Kennzahl	Wert
Alpha	5,16	Sharpe Ratio	0,88
Beta	1,38	Volatilität	21,41

Berechnungsgrundlage Morningstar Global Upstream Natural Resources NR USD (wenn zutreffend)

Rolle	Rendite (%)		Rendite kumul. (%)	Rendite kumul. (%)	
	Fonds	Kat		Fonds	Kat
6 Monate	25,18	22,18	3 Jahre	65,08	59,22
1 Jahr	73,71	59,74	5 Jahre	90,30	78,39
3 Jahre p.a.	18,19	16,77	10 Jahre	305,23	172,26
5 Jahre p.a.	13,73	12,27	Seit Auflage	1.044,35	638,17
10 Jahre p.a.	15,02	10,53			

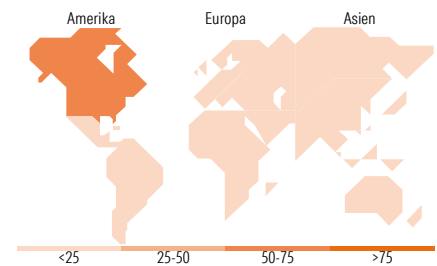
Daten per 17.06.2026

**Vermögensaufteilung 31 Mai 2026**



**Morningstar Aktien Style Box™**

Stil	Wert	Blind	Wachstum	Anlagestil	% Akt
Groß	Sehr Groß				35,99
Groß	Groß				38,84
Mittel	Mittelgroß				21,79
Klein	Klein				2,74
	Micro				0,64
	Ø Marktkap. (Mio.) USD				49.927,76



**Top 10 Positionen (in %)**

Position	Sektor	Portf. (%)
Rio Tinto PLC Ordinary Shares	Rohstoffe	7,62
Glencore PLC	Rohstoffe	6,98
Agnico Eagle Mines Ltd	Rohstoffe	5,13
Barrick Mining Corp	Rohstoffe	4,84
BHP Group Ltd	Rohstoffe	4,73
Vale SA ADR	Rohstoffe	4,66
Newmont Corp	Rohstoffe	4,58
Anglo American PLC	Rohstoffe	4,55
Freeport-McMoRan Inc	Rohstoffe	4,29
Wheaton Precious Metals Corp	Rohstoffe	4,07
Positionen Aktien Gesamt		46
Positionen Anleihen Gesamt		1
% des Vermögens in Top 10 Positionen		51,44

**Sektorengewichtung**

Sektor	% Akt
<b>Zyklisch</b>	<b>98,98</b>
Rohstoffe	98,98
Konsumgüter zyklisch	-
Finanzdienstleistungen	-
Immobilien	-
<b>Sensibel</b>	<b>1,02</b>
Telekommunikation	-
Energie	1,02
Industriewerte	-
Technologie	-
<b>Defensiv</b>	<b>0,00</b>
Konsumgüter nicht zyklisch	-
Gesundheitswesen	-
Versorger	-

**Top 10 Länder**

Land	% Akt
Kanada	28,96
USA	26,77
Grossbritannien	13,53
Australien	10,07
Schweiz	7,69
Brasilien	4,71
Peru	2,30
Südafrika	2,19
Norwegen	2,10
China	1,67

**Regionen**

Region	% Akt
Europa	25,51
Amerika	62,75
Asien	11,75

**Stammdaten**

Fondsgesellschaft	BlackRock (Luxemburg) SA	Währung	USD	Kurs (17 Jun 2026)	USD 114,19
Internet	www.blackrock.com	Ertragsverwendung	Thesaurierend	Fondsvolumen (Mio.)	7.849,26 USD
Fondsvertrieb	WWK Versicherungen	ISIN	LU0075056555	Management Gebühr p.a. (aktuell)	1,75%
Telefon	(089) 51 14-20 20	WKN	986932	Transaktionskosten (29 Apr 2026)	0,34%
Web	http://www.wwk.de			Verwaltungsgebühren und sonstige	2,07%
Auflagedatum	24 Mrz 1997			Verwaltungs- oder Betriebskosten (29 Apr 2026)	
Fondsmanager	Evy Hambro			Performancegebühr erhoben	Nein
Domizil	Luxemburg			ESG Risk Fonds nach Prospekt	Nein

Die obige Darstellung stammt von Morningstar Deutschland GmbH. Dies ist eine Marketing-Anzeige. Bitte lesen Sie den Verkaufsprospekt und das Basisinformationsblatt / KID gemäß PRIIPs-Verordnung, bevor Sie eine endgültige Anlageentscheidung treffen. Mit dieser Unterlage stellt WWK ausschließlich Produktinformationen zur Verfügung, die weder eine Anlageberatung noch eine Produktempfehlung enthalten. WWK übernimmt keine Haftung für die Vollständigkeit, inhaltliche Richtigkeit und Aktualität der Informationen. Der Ausweis der Positionen „Verwaltungsgebühren und sonstige Verwaltungs- oder Betriebskosten“ erfolgt nach Angaben der Kapitalverwaltungsgesellschaft im Basisinformationsblatt gemäß PRIIPs-Verordnung bzw. erfolgt bei Anlagestrategien in gewichteter Form. Der Ausweis der Position „Performancegebühr erhoben“ basiert auf Angaben aus dem Verkaufsprospekt. Die vollständigen Informationen insbesondere die ausführliche Darstellung der Chancen und Risiken sind den gesetzlichen Pflichtveröffentlichungen der jeweiligen Kapitalverwaltungsgesellschaften zu entnehmen. Das Morningstar® Portfolio ESG Risk Rating (auch als „Globe Rating“ bezeichnet) und die Low Carbon Kennung von Morningstar dienen als objektive Hilfestellung für Anleger, die Fonds im Bereich ESG Risk zeitpunktbezogen auf Basis von Daten von Morningstar vergleichen möchten. Für die Einstufung und gesetzlichen Transparenzpflichten der Fonds zur ESG Risk entsprechend den Verordnungen der Europäischen Union sind die Angaben in den vorvertraglichen Informationen (Verkaufsprospekt) und den periodischen Informationen (Jahres- bzw. Rechenschaftsbericht) der Fonds maßgeblich.