

# Templeton Global Climate Change Fund A(Ydis)EUR

**Morningstar Rating™**  
★★★★

**Morningstar Sustainalytics Portfolio ESG Risk Rating™**

**Morningstar Kategorie™**  
Branchen: Ökologie

## Anlageziel

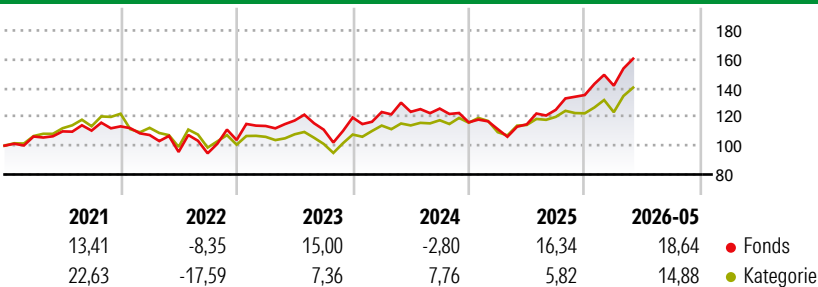
Templeton Global Climate Change Fund (der „Fonds“) ist bestrebt, den Wert seiner Anlagen mittel- bis kurzfristig zu steigern. Der Fonds investiert vornehmlich in: - Aktienwerte von Unternehmen mit Sitz in einem beliebigen Land, die die langfristigen finanziellen Risiken und Chancen des Klimawandels und der Ressourcenverknappung in allen Sektoren erkennen und sich diesen anpassen, und die daher besser auf den Übergang zu einer kohlenstoffarmen Wirtschaft vorbereitet sind. Der Fonds kann in...

## Risikokennzahlen

|       |       |              |       |
|-------|-------|--------------|-------|
| Alpha | -8,25 | Sharpe Ratio | 0,59  |
| Beta  | 1,20  | Volatilität  | 15,96 |

Berechnungsgrundlage Morningstar Global Target Market Exposure NR USD (wenn zutreffend)

## Wertentwicklung



## Rollierende Renditen (%)

|               | Fonds | Kat   |
|---------------|-------|-------|
| 6 Monate      | 19,45 | 17,74 |
| 1 Jahr        | 37,85 | 28,20 |
| 3 Jahre p.a.  | 9,51  | 8,01  |
| 5 Jahre p.a.  | 7,70  | 3,63  |
| 10 Jahre p.a. | -     | -     |

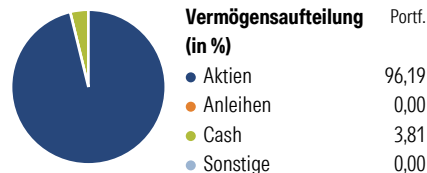
Daten per 17.06.2026

## Rendite kumul. (%)

|              | Fonds  | Kat    |
|--------------|--------|--------|
| 3 Jahre      | 31,32  | 26,00  |
| 5 Jahre      | 44,87  | 19,53  |
| 10 Jahre     | -      | -      |
| Seit Auflage | 108,67 | 103,33 |

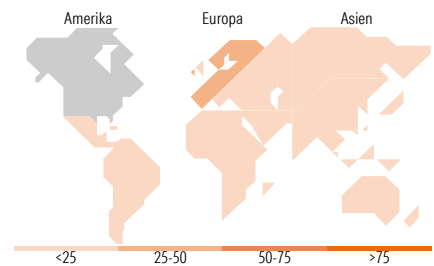
Daten per 17.06.2026

## Vermögensaufteilung 30 Apr 2026



## Morningstar Aktien Style Box™

| Wert                   | Blend      | Wachstum | Anlagestil | % Akt     |
|------------------------|------------|----------|------------|-----------|
| Groß                   | Sehr Groß  |          |            | 36,15     |
| Groß                   | Groß       |          |            | 33,88     |
| Mittel                 | Mittelgroß |          |            | 12,43     |
| Klein                  | Klein      |          |            | 16,52     |
|                        | Micro      |          |            | 1,01      |
| Ø Marktkap. (Mio.) EUR |            |          |            | 69.696,22 |



## Top 10 Positionen (in %)

| Unternehmen                          | Sektor    | Portf. |
|--------------------------------------|-----------|--------|
| Alphabet Inc Class A                 | IT        | 5,81   |
| Microsoft Corp                       | IT        | 5,67   |
| Taiwan Semiconductor...              | IT        | 4,22   |
| Broadcom Inc                         | IT        | 3,83   |
| Infineon Technologies AG             | IT        | 3,59   |
| ING Groep NV                         | Bank      | 3,51   |
| SSE PLC                              | Energie   | 3,29   |
| Thermo Fisher Scientific Inc         | Pharma    | 3,20   |
| Crown Holdings Inc                   | Industrie | 3,11   |
| Veolia Environnement SA              | Umwelt    | 3,09   |
| Positionen Aktien Gesamt             |           | 43     |
| Positionen Anleihen Gesamt           |           | 0      |
| % des Vermögens in Top 10 Positionen |           | 39,33  |

## Sektorengewichtung

| Sektor                     | % Akt        |
|----------------------------|--------------|
| <b>Zyklisch</b>            | <b>28,47</b> |
| Rohstoffe                  | 9,19         |
| Konsumgüter zyklisch       | 10,65        |
| Finanzdienstleistungen     | 5,66         |
| Immobilien                 | 2,97         |
| <b>Sensibel</b>            | <b>58,21</b> |
| Telekommunikation          | 6,04         |
| Energie                    | -            |
| Industriewerte             | 23,70        |
| Technologie                | 28,47        |
| <b>Defensiv</b>            | <b>13,32</b> |
| Konsumgüter nicht zyklisch | 2,26         |
| Gesundheitswesen           | 3,33         |
| Versorger                  | 7,73         |

## Top 10 Länder

| Land            | % Akt |
|-----------------|-------|
| USA             | 49,05 |
| Frankreich      | 10,17 |
| Niederlande     | 4,97  |
| Südkorea        | 4,80  |
| Taiwan          | 4,39  |
| Grossbritannien | 3,85  |
| Deutschland     | 3,73  |
| Irland          | 3,19  |
| Japan           | 2,80  |
| Dänemark        | 2,24  |

## Regionen

| Region  | % Akt |
|---------|-------|
| Europa  | 34,16 |
| Amerika | 50,26 |
| Asien   | 15,58 |

## Stammdaten

|                   |  |                   |              |  |              |
|-------------------|--|-------------------|--------------|--|--------------|
| Fondsgesellschaft | Franklin Templeton International Services S.à r.l. | Währung           | EUR          | Kurs (17 Jun 2026)                             | EUR 39,79    |
| Internet          | www.franklintempleton.lu                           | Ertragsverwendung | Ausschüttend | Fondsvolumen (Mio.)                            | 1.242,88 EUR |
| Fondsvertrieb     | WWK Versicherungen                                 | ISIN              | LU0029873410 | Management Gebühr p.a. (aktuell)               | 1,50%        |
| Telefon           | (089) 51 14-20 20                                  | WKN               | 971655       | Transaktionskosten (19 Feb 2026)               | 0,18%        |
| Web               | http://www.wwk.de                                  |                   |              | Verwaltungsgebühren und sonstige               | 1,82%        |
| Auflagedatum      | 26 Apr 1991  |                   |              | Verwaltungs- oder Betriebskosten (19 Feb 2026) |              |
| Fondsmanager      | Craig Cameron                                      |                   |              | Performancegebühr erhoben                      | Nein         |
| Domizil           | Luxemburg  |                   |              | ESG Risk Fonds nach Prospekt                   | Nein         |

Die obige Darstellung stammt von Morningstar Deutschland GmbH. Dies ist eine Marketing-Anzeige. Bitte lesen Sie den Verkaufsprospekt und das Basisinformationsblatt / KID gemäß PRIIPs-Verordnung, bevor Sie eine endgültige Anlageentscheidung treffen. Mit dieser Unterlage stellt WWK ausschließlich Produktinformationen zur Verfügung, die weder eine Anlageberatung noch eine Produktempfehlung enthalten. WWK übernimmt keine Haftung für die Vollständigkeit, inhaltliche Richtigkeit und Aktualität der Informationen. Der Ausweis der Positionen „Verwaltungsgebühren und sonstige Verwaltungs- oder Betriebskosten“ und „Transaktionskosten“ erfolgt nach Angaben der Kapitalverwaltungsgesellschaft im Basisinformationsblatt gemäß PRIIPs-Verordnung bzw. erfolgt bei Anlagestrategien in gewichteter Form. Der Ausweis der Position „Performancegebühr erhoben“ basiert auf Angaben aus dem Verkaufsprospekt. Die vollständigen Informationen insbesondere die ausführliche Darstellung der Chancen und Risiken sind den gesetzlichen Pflichtveröffentlichungen der jeweiligen Kapitalverwaltungsgesellschaften zu entnehmen. Das Morningstar® Portfolio ESG Risk Rating (auch als „Globe Rating“ bezeichnet) und die Low Carbon Kennung von Morningstar dienen als objektive Hilfestellung für Anleger, die Fonds im Bereich ESG Risk zeitpunktbezogen auf Basis von Daten von Morningstar vergleichen möchten. Für die Einstufung und gesetzlichen Transparenzpflichten der Fonds zur ESG Risk entsprechend den Verordnungen der Europäischen Union sind die Angaben in den vorvertraglichen Informationen (Verkaufsprospekt) und den periodischen Informationen (Jahres- bzw. Rechenschaftsbericht) der Fonds maßgeblich.