

BlackRock Global Funds - Global Long-Horizon Equity Fund A2



Morningstar Rating™
★★

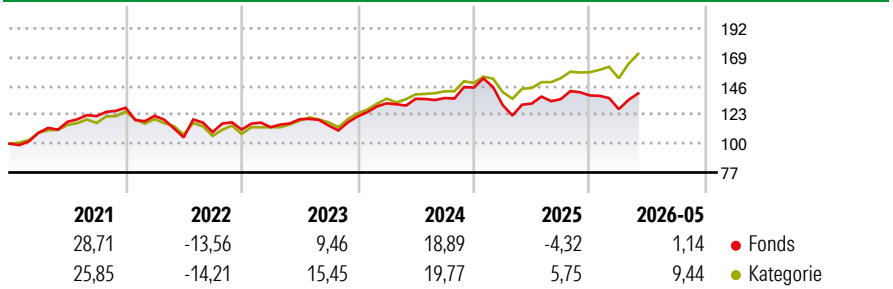
Morningstar Sustainalytics Portfolio ESG Risk Rating™

Morningstar Kategorie™
Aktien weltweit Standardwerte Blend

Anlageziel

Der Fonds zielt auf maximalen Gesamtertrag ab. Der Fonds legt ohne festgelegte Beschränkungen im Hinblick auf Länder, Regionen oder Marktkapitalisierung weltweit mindestens 70% seines Gesamtvermögens in Aktienwerte an. Das Währungsrisiko wird flexibel gemanagt.

Wertentwicklung



Risikokennzahlen

Kennzahl	Wert	Kennzahl	Wert
Alpha	-10,83	Sharpe Ratio	0,32
Beta	1,01	Volatilität	13,64

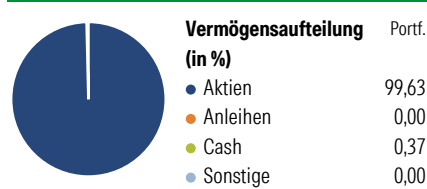
Berechnungsgrundlage Morningstar Global Target Market Exposure NR USD (wenn zutreffend)

Rollierende Renditen (%)

Zeitraum	Fonds	Kat	Rendite kumul. (%)	Fonds	Kat
6 Monate	2,85	11,12	3 Jahre	18,23	44,79
1 Jahr	6,84	19,91	5 Jahre	22,31	53,12
3 Jahre p.a.	5,74	13,13	10 Jahre	164,09	159,97
5 Jahre p.a.	4,11	8,90	Seit Auflage	1.145,33	669,76
10 Jahre p.a.	10,20	10,03			

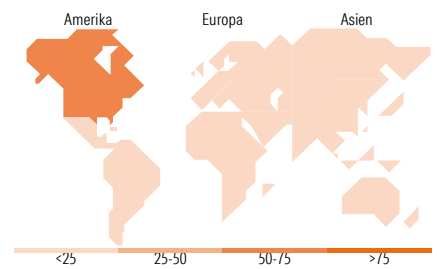
Daten per 17.06.2026

Vermögensaufteilung 31 Mai 2026



Morningstar Aktien Style Box™

Wert	Blend	Wachstum	Stil	% Akt
Sehr Groß			Sehr Groß	58,91
Groß			Groß	26,54
Mittelgroß			Mittelgroß	11,27
Klein			Klein	3,28
Micro			Micro	0,00
Ø Marktkap. (Mio.) USD				365.764,35



Top 10 Positionen (in %)

Position	Sektor	Portf.
Alphabet Inc Class A	IT	6,00
Amazon.com Inc	IT	5,78
Broadcom Inc	IT	4,72
NVIDIA Corp	IT	4,66
Samsung Electronics Co Ltd	IT	3,84
Microsoft Corp	IT	3,47
Charles Schwab Corp	Finanz	3,40
Baker Hughes Co Class A	Industrie	3,16
Howmet Aerospace Inc	Industrie	2,95
Mastercard Inc Class A	Finanz	2,92
Positionen Aktien Gesamt		40
Positionen Anleihen Gesamt		0
% des Vermögens in Top 10 Positionen		40,89

Sektorengewichtung

Sektor	% Akt
Zyklisch	33,28
Rohstoffe	4,88
Konsumgüter zyklisch	13,03
Finanzdienstleistungen	15,37
Immobilien	-
Sensibel	57,32
Telekommunikation	12,38
Energie	4,96
Industriewerte	12,14
Technologie	27,84
Defensiv	9,40
Konsumgüter nicht zyklisch	1,95
Gesundheitswesen	7,45
Versorger	-

Top 10 Länder

Land	% Akt
USA	62,98
China	5,95
Südkorea	5,25
Frankreich	4,66
Grossbritannien	2,76
Taiwan	2,74
Niederlande	2,38
Indien	2,34
Mexiko	2,04
Kanada	2,01

Regionen

Region	% Akt
Europa	13,29
Amerika	67,03
Asien	19,68

Stammdaten

Fondsgesellschaft	BlackRock (Luxemburg) SA	Währung	USD	Kurs (17 Jun 2026)	USD 109,11
Internet	www.blackrock.com	Ertragsverwendung	Thesaurierend	Fondsvolumen (Mio.)	591,31 USD
Fondsvertrieb	WWK Versicherungen	ISIN	LU0011850046	Management Gebühr p.a. (aktuell)	1,50%
Telefon	(089) 51 14-20 20	WKN	971800	Transaktionskosten (22 Apr 2026)	0,26%
Web	http://www.wwk.de			Verwaltungsgebühren und sonstige	1,81%
Auflagedatum	29 Feb 1996			Verwaltungs- oder Betriebskosten (22 Apr 2026)	
Fondsmanager	Olivia Treharne			Performancegebühr erhoben	Nein
Domizil	Luxemburg			ESG Risk Fonds nach Prospekt	Nein

Die obige Darstellung stammt von Morningstar Deutschland GmbH. Dies ist eine Marketing-Anzeige. Bitte lesen Sie den Verkaufsprospekt und das Basisinformationsblatt / KID gemäß PRIIPs-Verordnung, bevor Sie eine endgültige Anlageentscheidung treffen. Mit dieser Unterlage stellt WWK ausschließlich Produktinformationen zur Verfügung, die weder eine Anlageberatung noch eine Produktempfehlung enthalten. WWK übernimmt keine Haftung für die Vollständigkeit, inhaltliche Richtigkeit und Aktualität der Informationen. Der Ausweis der Positionen „Verwaltungsgebühren und sonstige Verwaltungs- oder Betriebskosten“ und „Transaktionskosten“ erfolgt nach Angaben der Kapitalverwaltungsgesellschaft im Basisinformationsblatt gemäß PRIIPs-Verordnung bzw. erfolgt bei Anlagestrategien in gewichteter Form. Der Ausweis der Position „Performancegebühr erhoben“ basiert auf Angaben aus dem Verkaufsprospekt. Die vollständigen Informationen insbesondere die ausführliche Darstellung der Chancen und Risiken sind den gesetzlichen Pflichtveröffentlichungen der jeweiligen Kapitalverwaltungsgesellschaften zu entnehmen.

Das Morningstar® Portfolio ESG Risk Rating (auch als „Globe Rating“ bezeichnet) und die Low Carbon Kennung von Morningstar dienen als objektive Hilfestellung für Anleger, die Fonds im Bereich ESG Risk zeitpunktbezogen auf Basis von Daten von Morningstar vergleichen möchten. Für die Einstufung und gesetzlichen Transparenzpflichten der Fonds zur ESG Risk entsprechend den Verordnungen der Europäischen Union sind die Angaben in den vorvertraglichen Informationen (Verkaufsprospekt) und den periodischen Informationen (Jahres- bzw. Rechenschaftsbericht) der Fonds maßgeblich.