

BlackRock Global Funds - European Fund A2

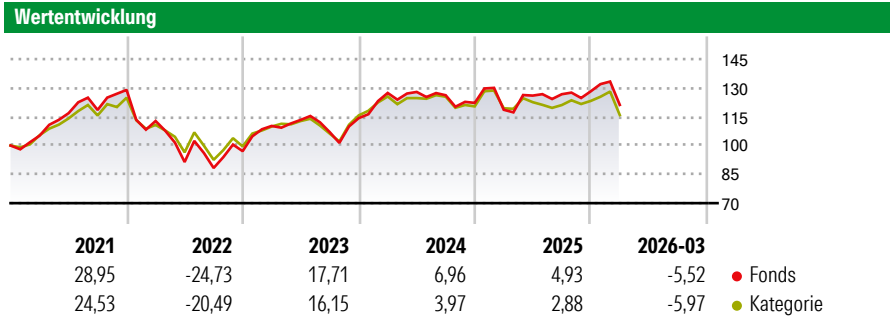


Morningstar Rating™
★★★

Morningstar ESG Risk Rating™
●●●●●

Morningstar Kategorie™
Aktien Europa Standardwerte Growth

Anlageziel
Der Fonds zielt auf maximalen Gesamtertrag ab. Der Fonds legt mindestens 70% seines Gesamtvermögens in Aktienwerte von Unternehmen an, die in Europa ansässig sind oder einen überwiegenden Teil ihrer Geschäftstätigkeit in Europa ausüben.



Risikokennzahlen

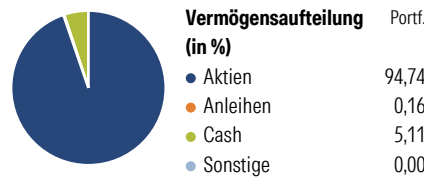
Alpha	-2,55	Sharpe Ratio	0,08
Beta	1,04	Volatilität	13,58

Berechnungsgrundlage Morningstar Developed Europe Growth Target Market Exposure NR EUR (wenn zutreffend)

	Rolloierende Renditen (%)		Rendite kumul. (%)	
	Fonds	Kat	Fonds	Kat
6 Monate	2,91	0,54	3 Jahre	18,07 13,65
1 Jahr	16,11	10,71	5 Jahre	19,94 13,65
3 Jahre p.a.	5,69	4,36	10 Jahre	91,90 85,10
5 Jahre p.a.	3,70	2,59	Seit Auflage	663,76 863,89
10 Jahre p.a.	6,74	6,35		

Daten per 21.04.2026

Vermögensaufteilung 31 Mrz 2026

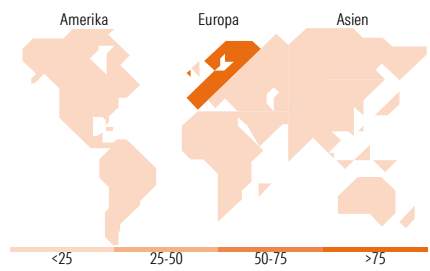


Morningstar Aktien Style Box™

Sehr Groß	43,74
Groß	44,33
Mittelgroß	11,93
Klein	0,00
Micro	0,00

Anlagestil

- Ø Marktkap. (Mio.) EUR: 56.122,05



Top 10 Positionen (in %)

Position	Sektor	Portf.
ASML Holding NV	Elektronik	5,82
Blk Ics Eur As Liq...	—	5,05
Safran SA	Luftfahrt	3,87
UniCredit SpA	Banken	3,67
Lloyds Banking Group PLC	Banken	3,31
MTU Aero Engines AG	Luftfahrt	3,25
Rolls-Royce Holdings PLC	Luftfahrt	3,16
AIB Group PLC	Banken	3,00
Siemens Energy AG Ordinary...	Industrie	2,95
Air Liquide SA	Chemie	2,92
Positionen Aktien Gesamt		48
Positionen Anleihen Gesamt		0
% des Vermögens in Top 10 Positionen		37,00

Sektorengewichtung

Sektor	% Akt
Zyklisch	35,22
Rohstoffe	8,72
Konsumgüter zyklisch	5,85
Finanzdienstleistungen	20,65
Immobilien	-
Sensibel	51,97
Telekommunikation	1,29
Energie	2,09
Industriewerte	37,47
Technologie	11,12
Defensiv	12,81
Konsumgüter nicht zyklisch	-
Gesundheitswesen	11,09
Versorger	1,72

Top 10 Länder

Länder	% Akt
Frankreich	18,15
Schweiz	16,57
Grossbritannien	13,69
Deutschland	12,39
Niederlande	10,85
Italien	6,57
Spanien	3,69
Schweden	3,59
Dänemark	3,34
Irland	3,17

Regionen

Region	% Akt
Europa	97,60
Amerika	2,40
Asien	0,00

Stammdaten

Fondsgesellschaft	BlackRock (Luxemburg) SA	Währung	EUR	Kurs (21 Apr 2026)	EUR 201,48
Internet	www.blackrock.com	Ertragsverwendung	Thesaurierend	Fondsvolumen (Mio.)	1.099,14 EUR
Fondsvertrieb	WWK Versicherungen	ISIN	LU0011846440	Management Gebühr p.a. (aktuell)	1,50%
Telefon	(089) 51 14-20 20	WKN	970986	Transaktionskosten (12 Aug 2025)	0,15%
Web	http://www.wwk.de			Verwaltungsgebühren und sonstige	1,82%
Auflagedatum	30 Nov 1993			Verwaltungs- oder Betriebskosten (12 Aug 2025)	
Fondsmanager	Stefan Gries			Performancegebühr erhoben	Nein
Domizil	Luxemburg			ESG Risk Fonds nach Prospekt	Nein

Die obige Darstellung stammt von Morningstar Deutschland GmbH. Dies ist eine Marketing-Anzeige. Bitte lesen Sie den Verkaufsprospekt und das Basisinformationsblatt / KID gemäß PRIIPs-Verordnung, bevor Sie eine endgültige Anlageentscheidung treffen. Mit dieser Unterlage stellt WWK ausschließlich Produktinformationen zur Verfügung, die weder eine Anlageberatung noch eine Produktempfehlung enthalten. WWK übernimmt keine Haftung für die Vollständigkeit, inhaltliche Richtigkeit und Aktualität der Informationen. Der Ausweis der Positionen, „Verwaltungsgebühren und sonstige Verwaltungs- oder Betriebskosten“ und „Transaktionskosten“ erfolgt nach Angaben der Kapitalverwaltungsgesellschaft im Basisinformationsblatt gemäß PRIIPs-Verordnung bzw. erfolgt bei Anlagestrategien in gewichteter Form. Der Ausweis der Position „Performancegebühr erhoben“ basiert auf Angaben aus dem Verkaufsprospekt. Die vollständigen Informationen insbesondere die ausführliche Darstellung der Chancen und Risiken sind den gesetzlichen Pflichtveröffentlichungen der jeweiligen Kapitalverwaltungsgesellschaften zu entnehmen. Das Morningstar® ESG Risk Rating (auch als „Globe Rating“ bezeichnet) und die Low Carbon Kennung von Morningstar dienen als objektive Hilfestellung für Anleger, die Fonds im Bereich ESG Risk zeitpunktbezogen auf Basis von Daten von Morningstar vergleichen möchten. Für die Einstufung und gesetzlichen Transparenzpflichten der Fonds zur ESG Risk entsprechend den Verordnungen der Europäischen Union sind die Angaben in den vorvertraglichen Informationen (Verkaufsprospekt) und den periodischen Informationen (Jahres- bzw. Rechenschaftsbericht) der Fonds maßgeblich.