

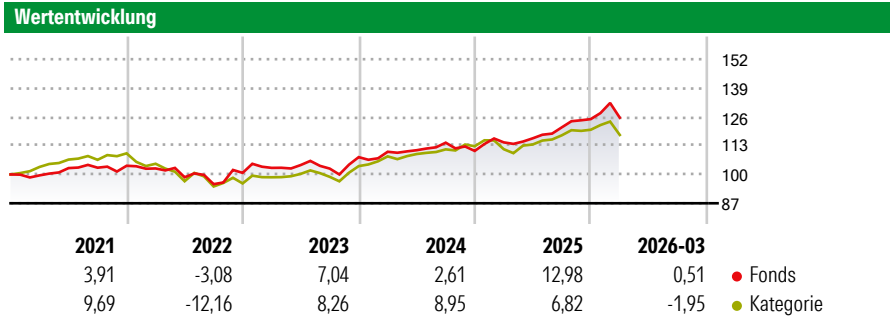
M&G (Lux) Dynamic Allocation Fund EUR A Acc

Morningstar Rating™
★★★

Morningstar ESG Risk Rating™
🌍🌍🌍🌍🌍

Morningstar Kategorie™
Mischfonds EUR flexibel - Global

Anlageziel
Der Fonds strebt die Erwirtschaftung einer positiven Gesamtrendite (die Kombination aus Erträgen und Kapitalzuwachs) von 5-10 % p. a. in einem beliebigen Dreijahres-Zeitraum durch Anlagen in diversen weltweiten Vermögenswerten an.



Risikokennzahlen

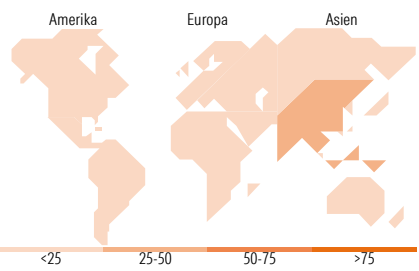
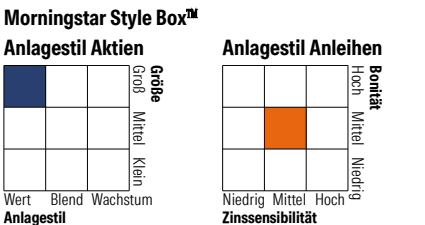
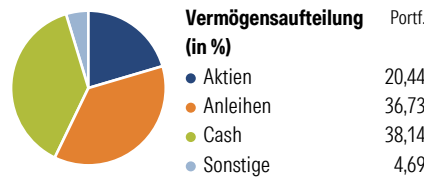
Alpha	-0,61	Sharpe Ratio	0,58
Beta	0,93	Volatilität	6,76

Berechnungsgrundlage Morningstar Euro Moderate Global Target Allocation NR EUR (wenn zutreffend)

	Rollozierende Renditen (%)		Rendite kumul. (%)		
	Fonds	Kat	Fonds	Kat	
6 Monate	4,86	4,11	3 Jahre	24,95	27,55
1 Jahr	17,15	17,08	5 Jahre	29,23	22,09
3 Jahre p.a.	7,71	8,45	10 Jahre	49,45	51,37
5 Jahre p.a.	5,26	4,07	Seit Auflage	114,66	60,35
10 Jahre p.a.	4,10	4,23			

Daten per 21.04.2026

Vermögensaufteilung 31 Mrz 2026



Top 10 Positionen (in %)

Sektor	Portf.
Germany (Federal Republic...)	10,11
France (Republic Of) 0%	10,06
France (Republic Of) 0%	8,79
Germany (Federal Republic...)	4,84
United Kingdom of Great...	2,38
Ministerio de Hacienda y...	2,24
M&G (Lux) Glb Cnvrts C H EUR...	2,09
South Africa (Republic of)...	1,97
United Kingdom of Great...	1,97
United States Treasury Bonds...	1,83
Positionen Aktien Gesamt	209
Positionen Anleihen Gesamt	950
% des Vermögens in Top 10 Positionen	46,27

Sektorengewichtung

Sektor	% Akt
Zyklisch	53,93
🏭 Rohstoffe	12,29
🛒 Konsumgüter zyklisch	9,05
🏦 Finanzdienstleistungen	28,09
🏠 Immobilien	4,49
Sensibel	24,60
📞 Telekommunikation	9,14
⚡ Energie	0,82
⚙️ Industriewerte	8,91
💻 Technologie	5,74
Defensiv	21,47
🛒 Konsumgüter nicht zyklisch	6,24
🏥 Gesundheitswesen	14,75
💡 Versorger	0,48

Top 10 Länder

Länder	% Akt
USA	23,10
Japan	22,58
China	17,83
Mexiko	12,24
Indonesien	11,49
Grossbritannien	4,49
Frankreich	3,13
Hong Kong	2,56
Australien	2,27
Italien	0,27

Regionen

Regionen	% Akt
Europa	7,93
Amerika	35,34
Asien	56,73

Stammdaten

Fondsgesellschaft	M&G Luxembourg S.A.	Währung	EUR	Kurs (21 Apr 2026)	EUR 12,63
Internet	www.mandg.com	Ertragsverwendung	Thesaurierend	Fondsvolumen (Mio.)	1.868,26 EUR
Fondsvertrieb	WWK Versicherungen	ISIN	LU1582988058	Management Gebühr p.a. (aktuell)	1,75%
Telefon	(089) 51 14-20 20	WKN	A2DX9U	Transaktionskosten (16 Feb 2026)	0,18%
Web	http://www.wwk.de			Verwaltungsgebühren und sonstige	2,01%
Aufgagedatum	16 Jan 2018			Verwaltungs- oder Betriebskosten (16 Feb 2026)	
Fondsmanager	Craig Moran			Performancegebühr erhoben	Nein
Domizil	Luxemburg			ESG Risk Fonds nach Prospekt	Nein

Die obige Darstellung stammt von Morningstar Deutschland GmbH. Dies ist eine Marketing-Anzeige. Bitte lesen Sie den Verkaufsprospekt und das Basisinformationsblatt / KID gemäß PRIIPs-Verordnung, bevor Sie eine endgültige Anlageentscheidung treffen. Mit dieser Unterlage stellt WWK ausschließlich Produktinformationen zur Verfügung, die weder eine Anlageberatung noch eine Produktempfehlung enthalten. WWK übernimmt keine Haftung für die Vollständigkeit, inhaltliche Richtigkeit und Aktualität der Informationen. Der Ausweis der Positionen „Verwaltungsgebühren und sonstige Verwaltungs- oder Betriebskosten“ und „Transaktionskosten“ erfolgt nach Angaben der Kapitalverwaltungsgesellschaft im Basisinformationsblatt gemäß PRIIPs-Verordnung bzw. erfolgt bei Anlagestrategien in gewichteter Form. Der Ausweis der Position „Performancegebühr erhoben“ basiert auf Angaben aus dem Verkaufsprospekt. Die vollständigen Informationen insbesondere die ausführliche Darstellung der Chancen und Risiken sind den gesetzlichen Pflichtveröffentlichungen der jeweiligen Kapitalverwaltungsgesellschaften zu entnehmen. Das Morningstar® ESG Risk Rating (auch als „Globe Rating“ bezeichnet) und die Low Carbon Kennung von Morningstar dienen als objektive Hilfestellung für Anleger, die Fonds im Bereich ESG Risk zeitpunktbezogen auf Basis von Daten von Morningstar vergleichen möchten. Für die Einstufung und gesetzlichen Transparenzpflichten der Fonds zur ESG Risk entsprechend den Verordnungen der Europäischen Union sind die Angaben in den vorvertragslichen Informationen (Verkaufsprospekt) und den periodischen Informationen (Jahres- bzw. Rechenschaftsbericht) der Fonds maßgeblich.