

Fondak - A20 EUR



Morningstar Rating™
★

Morningstar ESG Risk Rating™
●●●●●

Morningstar Kategorie™
Aktien Deutschland

Anlageziel

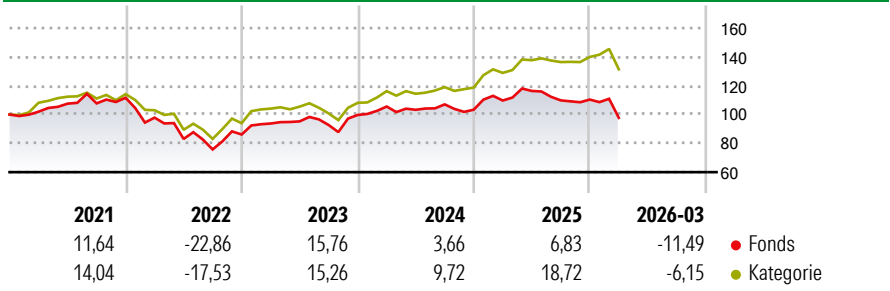
Der Fonds Fondak strebt unter Anwendung der Strategie für nachhaltige Schlüsselindikatoren mit relativem Ansatz (die „KPI-Strategie (relativ)“) als Anlageziel die Vermögensbildung an. Die Gesellschaft verfolgt bei der Verwaltung des Fonds einen aktiven Managementansatz. Dies bedeutet, dass das Fondsmanagement auf der Grundlage des Investmentprozesses unter Anwendung der unten beschriebenen Strategie für nachhaltige und verantwortungsvolle Anlagen über die Auswahl und die Gewichtung der...

Risikokennzahlen

Alpha	-9,53	Sharpe Ratio	-0,06
Beta	0,96	Volatilität	13,08

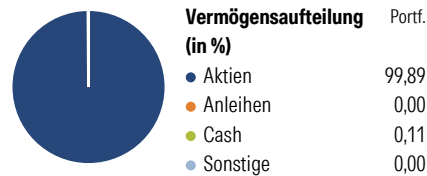
Berechnungsgrundlage Morningstar Germany Target Market Exposure NR EUR (wenn zutreffend)

Wertentwicklung



Rolle	Rendite (%)		Rendite kumul. (%)	Rendite kumul. (%)	
	Fonds	Kat		Fonds	Kat
6 Monate	-2,86	-0,17	3 Jahre	14,69	34,94
1 Jahr	2,31	10,84	5 Jahre	4,34	28,38
3 Jahre p.a.	4,68	10,51	10 Jahre	52,33	77,24
5 Jahre p.a.	0,85	5,12	Seit Auflage	-	-
10 Jahre p.a.	4,30	5,89	<small>Daten per 21.04.2026</small>		

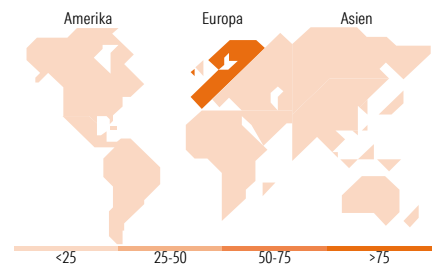
Vermögensaufteilung 31 Mrz 2026



Morningstar Aktien Style Box™

Sehr Groß	29,51
Groß	33,37
Mittelgroß	31,14
Klein	5,21
Micro	0,78
Ø Marktkap. (Mio.) EUR	26.990,34

Wert Blend Wachstum Anlagestil



Top 10 Positionen (in %)

Position	Sektor	Portf.
Allianz SE	🏢	6,69
SAP SE	🏢	6,56
Siemens Energy AG Ordinary...	⚙️	5,22
Siemens AG	⚙️	4,96
Rheinmetall AG	⚙️	3,55
Deutsche Telekom AG	📡	3,30
Deutsche Bank AG	🏢	2,89
Deutsche Boerse AG	🏢	2,80
Airbus SE	⚙️	2,58
Mercedes-Benz Group AG	🚗	2,42
Positionen Aktien Gesamt		68
Positionen Anleihen Gesamt		0
% des Vermögens in Top 10 Positionen		40,97

Sektorengewichtung

Sektor	% Akt
Zyklisch	37,07
Rohstoffe	4,41
Konsumgüter zyklisch	9,12
Finanzdienstleistungen	19,55
Immobilien	3,99
Sensibel	54,93
Telekommunikation	5,80
Energie	-
Industriewerte	35,12
Technologie	14,00
Defensiv	8,01
Konsumgüter nicht zyklisch	1,02
Gesundheitswesen	5,20
Versorger	1,78

Top 10 Länder

Land	% Akt
Deutschland	97,08
Niederlande	2,58
USA	0,33
Country_	-
Country_	-
Country_	-
Country_	-
Country_	-
Country_	-
Country_	-

Regionen

Region	% Akt
Europa	99,67
Amerika	0,33
Asien	0,00

Stammdaten

Fondsgesellschaft	Allianz Global Investors GmbH	Währung	EUR	Kurs (21 Apr 2026)	EUR 110,99
Internet	www.allianzglobalinvestors.de	Ertragsverwendung	Ausschüttend	Fondsvolumen (Mio.)	1.596,51 EUR
Fondsvertrieb	WWK Versicherungen	ISIN	DE000A2ATB40	Management Gebühr p.a. (aktuell)	1,70%
Telefon	(089) 51 14-20 20	WKN	A2ATB4	Transaktionskosten (23 Mrz 2026)	0,02%
Web	http://www.wwk.de			Verwaltungsgebühren und sonstige	1,70%
Auflagedatum	16 Nov 2017			Verwaltungs- oder Betriebskosten (23 Mrz 2026)	
Fondsmanager	Stefan Dudacy			Performancegebühr erhoben	Nein
Domizil	Deutschland			zzgl. Performance-Gebühr** (30 Jun 2025)	0,00%
				ESG Risk Fonds nach Prospekt	Nein

Die obige Darstellung stammt von Morningstar Deutschland GmbH. Dies ist eine Marketing-Anzeige. Bitte lesen Sie den Verkaufsprospekt und das Basisinformationsblatt / KID gemäß PRIIPs-Verordnung, bevor Sie eine endgültige Anlageentscheidung treffen. Mit dieser Unterlage stellt WWK ausschließlich Produktinformationen zur Verfügung, die weder eine Anlageberatung noch eine Produktempfehlung enthalten. WWK übernimmt keine Haftung für die Vollständigkeit, inhaltliche Richtigkeit und Aktualität der Informationen. Der Ausweis der Positionen „Verwaltungsgebühren und sonstige Verwaltungs- oder Betriebskosten“ erfolgt nach Angaben der Kapitalverwaltungsgesellschaft im Basisinformationsblatt gemäß PRIIPs-Verordnung bzw. erfolgt bei Anlagestrategien in gewichteter Form. Der Ausweis der Position „Performancegebühr erhoben“ basiert auf Angaben aus dem Verkaufsprospekt. Die vollständigen Informationen insbesondere die ausführliche Darstellung der Chancen und Risiken sind den gesetzlichen Pflichtveröffentlichungen der jeweiligen Kapitalverwaltungsgesellschaften zu entnehmen. Das Morningstar® ESG Risk Rating (auch als „Globe Rating“ bezeichnet) und die Low Carbon Kennung von Morningstar dienen als objektive Hilfestellung für Anleger, die Fonds im Bereich ESG Risk zeitpunktbezogen auf Basis von Daten von Morningstar vergleichen möchten. Für die Einstufung und gesetzlichen Transparenzpflichten der Fonds zur ESG Risk entsprechend den Verordnungen der Europäischen Union sind die Angaben in den vorvertraglichen Informationen (Verkaufsprospekt) und den periodischen Informationen (Jahres- bzw. Rechenschaftsbericht) der Fonds maßgeblich.