

LI Multi Leaders Fund



Morningstar Rating™
★★★

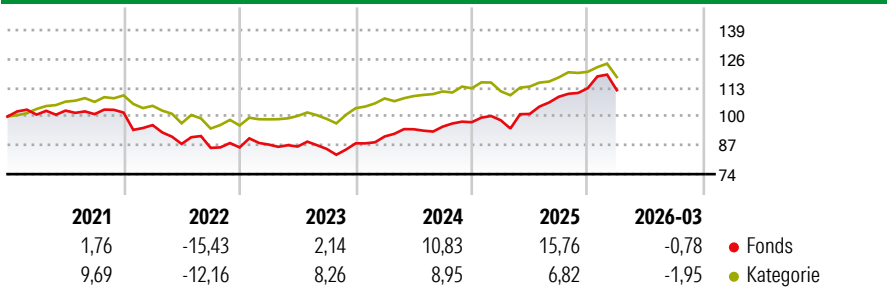
Morningstar ESG Risk Rating™
[Globe icons]

Morningstar Kategorie™
Mischfonds EUR flexibel - Global

Anlageziel

Der LI MULTI LEADERS FUND ist ein Mischfonds. Die Anleger sind an den Vermögensgegenständen des Fonds entsprechend der Anzahl ihrer Anteile als Miteigentümer nach Bruchteilen beteiligt. Der LI MULTI LEADERS FUND ist ein Anteil klassenfonds, d. h. den Anlegern können verschiedene Anteilklassen angeboten werden. Alle ausgegebenen Anteile haben bis auf die durch Einrichtung der Anteilklassen bedingten Unterschiede gleiche Rechte. Die Gesellschaft hat für den Fonds derzeit keine verschiedenen...

Wertentwicklung



Risikokennzahlen

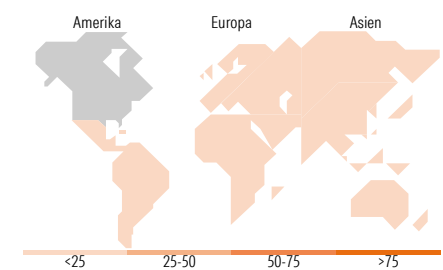
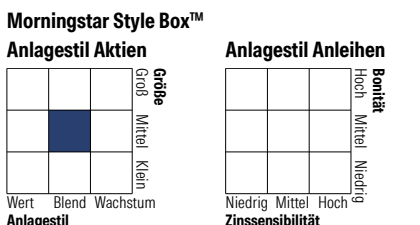
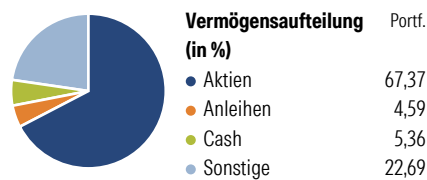
Kennzahl	Wert	Kennzahl	Wert
Alpha	0,92	Sharpe Ratio	0,68
Beta	0,98	Volatilität	8,36

Berechnungsgrundlage Morningstar Euro Moderate Global Target Allocation NR EUR (wenn zutreffend)

Rolloierende Renditen (%)	Fonds		Rendite kumul. (%)	Fonds	
	Fonds	Kat		Fonds	Kat
6 Monate	6,93	4,11	3 Jahre	34,48	27,55
1 Jahr	28,92	17,08	5 Jahre	17,03	22,09
3 Jahre p.a.	10,38	8,45	10 Jahre	44,53	51,37
5 Jahre p.a.	3,19	4,07	Seit Auflage	65,07	50,18
10 Jahre p.a.	3,75	4,23			

Daten per 22.04.2026

Vermögensaufteilung 28 Feb 2026



Top 10 Positionen (in %)	Sektor	Portf.
All Stars 10x10 I	—	8,80
AvH Emerging Markets Fonds...	—	8,58
Oaks Emerg Umbr	—	6,45
Alken Small Cap Europe EU1	—	6,08
Earth Gold Fund UI EUR I	—	5,89
AFB Global Equity Select I	—	5,30
Human Intelligence I	—	5,20
Earth Exploration Fund UI...	—	5,11
Algebris Financial Equity I...	—	4,70
Trigon New Europe B EUR	—	4,18
Positionen Aktien Gesamt		0
Positionen Anleihen Gesamt		0
% des Vermögens in Top 10 Positionen		60,28

Sektorengewichtung	% Akt
Zyklisch	46,32
Rohstoffe	22,01
Konsumgüter zyklisch	6,20
Finanzdienstleistungen	16,37
Immobilien	1,75
Sensibel	39,09
Telekommunikation	5,18
Energie	4,51
Industriewerte	12,52
Technologie	16,87
Defensiv	14,59
Konsumgüter nicht zyklisch	5,17
Gesundheitswesen	8,76
Versorger	0,66

Top 10 Länder	% Akt
USA	32,76
Kanada	16,27
Japan	7,85
Deutschland	5,48
Grossbritannien	3,90
Australien	2,88
Polen	2,66
Frankreich	2,06
Philippinen	2,04
Schweiz	1,55
Regionen	% Akt
Europa	29,35
Amerika	51,00
Asien	19,65

Stammdaten

Fondsgesellschaft	Lampetia AG	Währung	EUR	Kurs (22 Apr 2026)	EUR 163,93
Internet	-	Ertragsverwendung	Thesaurierend	Fondsvolumen (Mio.)	160,82 EUR
Fondsvertrieb	WWK Versicherungen	ISIN	DE000A0MUW08	Management Gebühr p.a. (aktuell)	1,74%
Telefon	(089) 51 14-20 20	WKN	A0MUW0	Transaktionskosten (16 Apr 2026)	0,00%
Web	http://www.wwk.de			Verwaltungsgebühren und sonstige	3,30%
Auflagedatum	28 Mrz 2013			Verwaltungs- oder Betriebskosten (16 Apr 2026)	
Fondsmanager	Not Disclosed			Performancegebühr erhoben	Ja
Domizil	Deutschland			zzgl. Performance-Gebühr** (30 Jun 2025)	0,12%
				ESG Risk Fonds nach Prospekt	Nein

Die obige Darstellung stammt von Morningstar Deutschland GmbH. Dies ist eine Marketing-Anzeige. Bitte lesen Sie den Verkaufsprospekt und das Basisinformationsblatt / KID gemäß PRIIPs-Verordnung, bevor Sie eine endgültige Anlageentscheidung treffen. Mit dieser Unterlage stellt WWK ausschließlich Produktinformationen zur Verfügung, die weder eine Anlageberatung noch eine Produktempfehlung enthalten. WWK übernimmt keine Haftung für die Vollständigkeit, inhaltliche Richtigkeit und Aktualität der Informationen. Der Ausweis der Positionen „Verwaltungsgebühren und sonstige Verwaltungs- oder Betriebskosten“ erfolgt nach Angaben der Kapitalverwaltungsgesellschaft im Basisinformationsblatt gemäß PRIIPs-Verordnung bzw. erfolgt bei Anlagestrategien in gewichteter Form. Der Ausweis der Position „Performancegebühr erhoben“ basiert auf Angaben aus dem Verkaufsprospekt. Die vollständigen Informationen insbesondere die ausführliche Darstellung der Chancen und Risiken sind den gesetzlichen Pflichtveröffentlichungen der jeweiligen Kapitalverwaltungsgesellschaften zu entnehmen. Das Morningstar® ESG Risk Rating (auch als „Globe Rating“ bezeichnet) und die Low Carbon Kennung von Morningstar dienen als objektive Hilfestellung für Anleger, die Fonds im Bereich ESG Risk zeitpunktbezogen auf Basis von Daten von Morningstar vergleichen möchten. Für die Einstufung und gesetzlichen Transparenzpflichten der Fonds zur ESG Risk entsprechend den Verordnungen der Europäischen Union sind die Angaben in den vorvertraglichen Informationen (Verkaufsprospekt) und den periodischen Informationen (Jahres- bzw. Rechenschaftsbericht) der Fonds maßgeblich.