

# JPMorgan Funds - Global Focus Fund C (acc) EUR

**Morningstar Rating™**  
★★★★

**Morningstar ESG Risk Rating™**  
🌍🌍🌍🌍🌍

**Morningstar Kategorie™**  
Aktien weltweit Standardwerte Blend

## Anlageziel

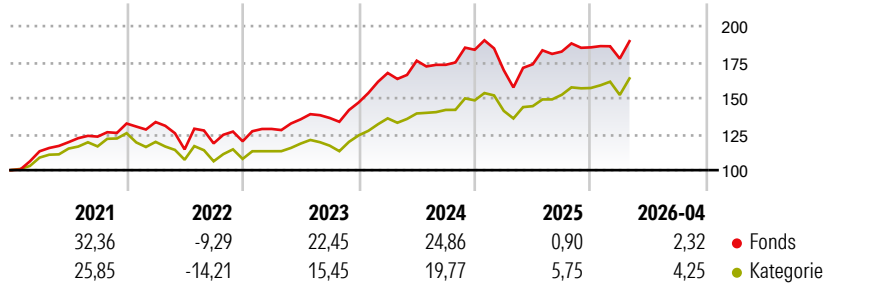
Erzielung eines langfristig überdurchschnittlichen Kapitalwachstums durch die vorwiegende Anlage in ein aggressiv verwaltetes Portfolio aus weltweiten Unternehmen mit hoher, mittlerer und kleiner Marktkapitalisierung, die nach Einschätzung des Anlageverwalters attraktiv bewertet sind und ein erhebliches Gewinnwachstums- oder Ertragerholungspotenzial aufweisen. Mindestens 67% des Vermögens werden in Aktien von hoch-, mittel- und niedrigkapitalisierten Unternehmen investiert, die nach...

## Risikokennzahlen

Alpha	-2,43	Sharpe Ratio	0,85
Beta	0,98	Volatilität	13,20

Berechnungsgrundlage Morningstar Global Target Market Exposure NR USD (wenn zutreffend)

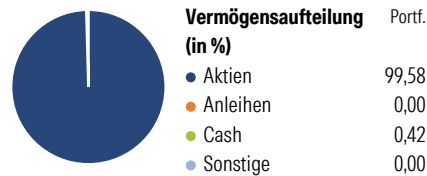
## Wertentwicklung



Rolloierende Renditen (%)	Fonds		Rendite kumul. (%)	Fonds	
	Kat	Fonds		Kat	Fonds
6 Monate	7,79	11,26	3 Jahre	46,92	46,22
1 Jahr	13,97	17,86	5 Jahre	68,58	56,30
3 Jahre p.a.	13,68	13,50	10 Jahre	227,88	156,37
5 Jahre p.a.	11,01	9,34	Seit Auflage	512,80	275,54
10 Jahre p.a.	12,61	9,87			

Daten per 22.05.2026

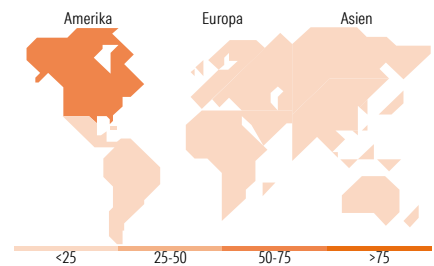
## Vermögensaufteilung 30 Apr 2026



**Morningstar Aktien Style Box™**

Sehr Groß	54,32
Groß	37,88
Mittelgroß	7,80
Klein	0,00
Micro	0,00

Ø Marktkap. 367.937,57 (Mio.) EUR



**Top 10 Positionen (in %)**

Position	Sektor	Portf.
NVIDIA Corp	📠	8,41
Amazon.com Inc	📠	5,35
Microsoft Corp	📠	4,17
Mastercard Inc Class A	📠	3,87
Broadcom Inc	📠	3,63
Meta Platforms Inc Class A	📠	3,15
Apple Inc	📠	2,92
Alphabet Inc Class A	📠	2,51
Trane Technologies PLC Class A	⚙️	2,34
NextEra Energy Inc	💡	2,30
Positionen Aktien Gesamt		65
Positionen Anleihen Gesamt		0
% des Vermögens in Top 10 Positionen		38,65

**Sektorengewichtung**

Sektor	% Akt
<b>Zyklisch</b>	<b>39,47</b>
Rohstoffe	1,48
Konsumgüter zyklisch	16,14
Finanzdienstleistungen	21,16
Immobilien	0,70
<b>Sensibel</b>	<b>47,37</b>
Telekommunikation	7,35
Energie	4,34
Industriewerte	7,26
Technologie	28,42
<b>Defensiv</b>	<b>13,16</b>
Konsumgüter nicht zyklisch	1,63
Gesundheitswesen	8,79
Versorger	2,74

**Top 10 Länder**

Land	% Akt
USA	73,95
Japan	4,68
Grossbritannien	3,67
Deutschland	3,50
Frankreich	2,80
Taiwan	2,46
China	1,72
Schweden	1,41
Niederlande	1,40
Hong Kong	1,40

**Regionen**

Region	% Akt
Europa	13,54
Amerika	73,95
Asien	12,51

## Stammdaten

Fondsgesellschaft	JPMorgan Asset Management (Europe) S.à r.l.	Währung	EUR	Kurs (22 Mai 2026)	EUR 61,28
Internet	http://www.jpmorganassetmanagement.com	Ertragsverwendung	Thesaurierend	Fondsvolumen (Mio.)	8.712,17 EUR
Fondsvertrieb	WWK Versicherungen	ISIN	LU0168343191	Management Gebühr p.a. (aktuell)	0,75%
Telefon	(089) 51 14-20 20	WKN	345105	Transaktionskosten (27 Apr 2026)	0,62%
Web	http://www.wwk.de			Verwaltungsgebühren und sonstige	0,92%
Aufgagedatum	20 Jan 2006			Verwaltungs- oder Betriebskosten (27 Apr 2026)	
Fondsmanager	Helge Skibeli			Performancegebühr erhoben	Nein
Domizil	Luxemburg			ESG Risk Fonds nach Prospekt	Nein

Die obige Darstellung stammt von Morningstar Deutschland GmbH. Dies ist eine Marketing-Anzeige. Bitte lesen Sie den Verkaufsprospekt und das Basisinformationsblatt / KID gemäß PRIIPs-Verordnung, bevor Sie eine endgültige Anlageentscheidung treffen. Mit dieser Unterlage stellt WWK ausschließlich Produktinformationen zur Verfügung, die weder eine Anlageberatung noch eine Produktempfehlung enthalten. WWK übernimmt keine Haftung für die Vollständigkeit, inhaltliche Richtigkeit und Aktualität der Informationen. Der Ausweis der Positionen „Verwaltungsgebühren und sonstige“ erfolgt nach Angaben der Kapitalverwaltungsgesellschaft im Basisinformationsblatt gemäß PRIIPs-Verordnung bzw. erfolgt bei Anlagestrategien in gewichteter Form. Der Ausweis der Position „Performancegebühr erhoben“ basiert auf Angaben aus dem Verkaufsprospekt. Die vollständigen Informationen insbesondere die ausführliche Darstellung der Chancen und Risiken sind den gesetzlichen Pflichtveröffentlichungen der jeweiligen Kapitalverwaltungsgesellschaften zu entnehmen. Das Morningstar® ESG Risk Rating (auch als „Globe Rating“ bezeichnet) und die Low Carbon Kennung von Morningstar dienen als objektive Hilfestellung für Anleger, die Fonds im Bereich ESG Risk zeitpunktbezogen auf Basis von Daten von Morningstar vergleichen möchten. Für die Einstufung und gesetzlichen Transparenzpflichten der Fonds zur ESG Risk entsprechend den Verordnungen der Europäischen Union sind die Angaben in den vorvertraglichen Informationen (Verkaufsprospekt) und den periodischen Informationen (Jahres- bzw. Rechenschaftsbericht) der Fonds maßgeblich.