

M&G (Lux) Global Themes Fund EUR C Acc

Morningstar Rating™
★★★

Morningstar ESG Risk Rating™
●●●●●

Morningstar Kategorie™
Aktien weltweit Standardwerte Blend

Anlageziel

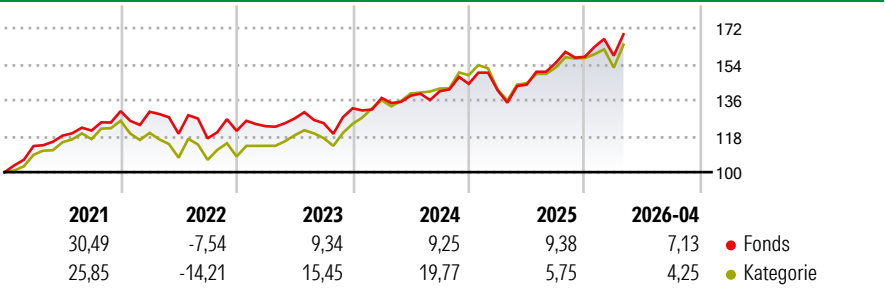
Ziel des Fonds ist die Erwirtschaftung einer Gesamtrendite (die Kombination aus Kapitalzuwachs und Erträgen) über einen beliebigen gleitenden Zeitraum von fünf Jahren, die höher ist als diejenige des globalen Aktienmarktes. Der Fonds investiert mindestens 80 % seines Nettoinventarwerts in die Aktienwerte von Unternehmen in allen Sektoren und mit allen Markt kapitalisierungen investieren, die sich in einem beliebigen Land befinden, einschließlich der Schwellenmärkte. Der Fonds kann in...

Risikokennzahlen

Alpha	-4,92	Sharpe Ratio	0,74
Beta	0,97	Volatilität	11,40

Berechnungsgrundlage Morningstar Global Target Market Exposure NR USD (wenn zutreffend)

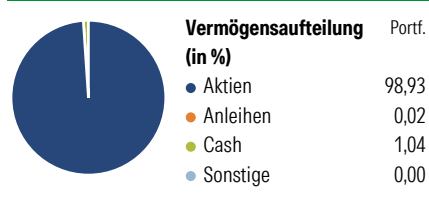
Wertentwicklung



Rollierende Renditen (%)		Fonds	Kat	Rendite kumul. (%)	
6 Monate		14,15	11,26	3 Jahre	37,23 / 46,22
1 Jahr		21,36	17,86	5 Jahre	51,49 / 56,30
3 Jahre p.a.		11,13	13,50	10 Jahre	- / -
5 Jahre p.a.		8,66	9,34	Seit Auflage	113,94 / 98,67
10 Jahre p.a.		-	-		

Daten per 22.05.2026

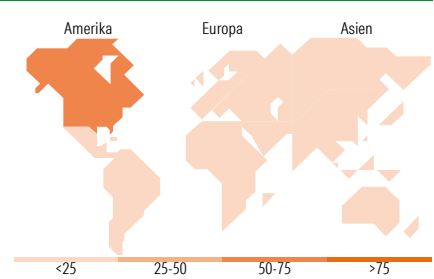
Vermögensaufteilung 30. Apr 2026



Morningstar Aktien Style Box™

Sehr Groß	51,36
Groß	28,41
Mittelgroß	20,08
Klein	0,00
Micro	0,15

Ø Marktkap. (Mio.) USD: 202.222,32



Top 10 Positionen (in %)

Position	Sektor	Portf.
NVIDIA Corp	IT	5,10
Apple Inc	IT	5,06
Alphabet Inc Class A	IT	4,46
Microsoft Corp	IT	4,28
PrairieSky Royalty Ltd	IT	3,85
Franco-Nevada Corp	Metall	3,25
Equinix Inc	IT	3,03
Amazon.com Inc	IT	2,96
American Tower Corp	IT	2,45
Shimano Inc	IT	2,37
Positionen Aktien Gesamt		50
Positionen Anleihen Gesamt		0
% des Vermögens in Top 10 Positionen		36,81

Sektorengewichtung

Sektor	% Akt
Zyklisch	32,10
Rohstoffe	3,29
Konsumgüter zyklisch	11,01
Finanzdienstleistungen	10,65
Immobilien	7,15
Sensibel	53,30
Telekommunikation	8,49
Energie	9,10
Industriewerte	7,70
Technologie	28,02
Defensiv	14,60
Konsumgüter nicht zyklisch	2,01
Gesundheitswesen	7,96
Versorger	4,63

Top 10 Länder

Länder	% Akt
USA	54,06
Kanada	12,29
Japan	6,04
China	5,52
Deutschland	3,52
Frankreich	3,48
Hong Kong	2,98
Schweiz	2,01
Südkorea	1,98
Niederlande	1,87

Regionen

Region	% Akt
Europa	13,90
Amerika	66,35
Asien	19,75

Stammdaten

Fondsgesellschaft	M&G Luxembourg S.A.	Währung	EUR	Kurs (22. Mai 2026)	EUR 21,39
Internet	www.mandg.com	Ertragsverwendung	Thesaurierend	Fondsvolumen (Mio.)	699,41 USD
Fondsvertrieb	WWK Versicherungen	ISIN	LU1670628657	Management Gebühr p.a. (aktuell)	0,75%
Telefon	(089) 51 14-20 20	WKN	A2PESA	Transaktionskosten (16 Feb 2026)	0,14%
Web	http://www.wwk.de			Verwaltungsgebühren und sonstige	0,98%
Auflagedatum	19 Mrz 2019			Verwaltungs- oder Betriebskosten (16 Feb 2026)	
Fondsmanager	Alex Araujo			Performancegebühr erhoben	Nein
Domizil	Luxemburg			ESG Risk Fonds nach Prospekt	Nein

Die obige Darstellung stammt von Morningstar Deutschland GmbH. Dies ist eine Marketing-Anzeige. Bitte lesen Sie den Verkaufsprospekt und das Basisinformationsblatt / KID gemäß PRIIPs-Verordnung, bevor Sie eine endgültige Anlageentscheidung treffen. Mit dieser Unterlage stellt WWK ausschließlich Produktinformationen zur Verfügung, die weder eine Anlageberatung noch eine Produktempfehlung enthalten. WWK übernimmt keine Haftung für die Vollständigkeit, inhaltliche Richtigkeit und Aktualität der Informationen. Der Ausweis der Positionen „Verwaltungsgebühren und sonstige Verwaltungs- oder Betriebskosten“ und „Transaktionskosten“ erfolgt nach Angaben der Kapitalverwaltungsgesellschaft im Basisinformationsblatt gemäß PRIIPs-Verordnung bzw. erfolgt bei Anlagestrategien in gewichteter Form. Der Ausweis der Position „Performancegebühr erhoben“ basiert auf Angaben aus dem Verkaufsprospekt. Die vollständigen Informationen insbesondere die ausführliche Darstellung der Chancen und Risiken sind den gesetzlichen Pflichtveröffentlichungen der jeweiligen Kapitalverwaltungsgesellschaften zu entnehmen. Das Morningstar® ESG Risk Rating (auch als „Globe Rating“ bezeichnet) und die Low Carbon Kennung von Morningstar dienen als objektive Hilfestellung für Anleger, die Fonds im Bereich ESG Risk zeitpunktbezogen auf Basis von Daten von Morningstar vergleichen möchten. Für die Einstufung und gesetzlichen Transparenzpflichten der Fonds zur ESG Risk entsprechend den Verordnungen der Europäischen Union sind die Angaben in den vorvertraglichen Informationen (Verkaufsprospekt) und den periodischen Informationen (Jahres- bzw. Rechenschaftsbericht) der Fonds maßgeblich.