

Nordea 1 - European Sustainable Stars Equity Fund BI EUR



Morningstar Rating™
★★★

Morningstar ESG Risk Rating™
●●●●●

Morningstar Kategorie™
Aktien Europa Standardwerte Blend

Anlageziel

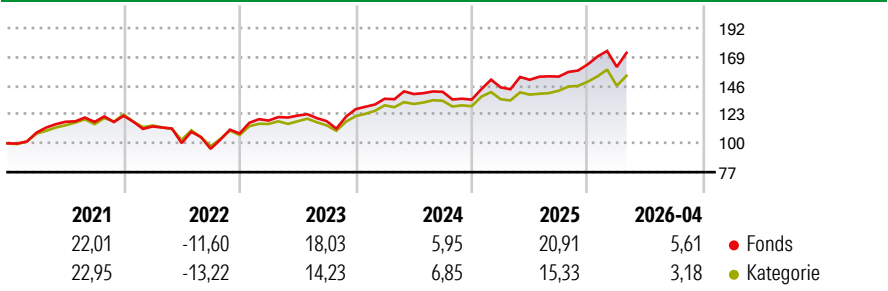
Dieser Fonds strebt ein langfristiges Kapitalwachstum durch Anlagen in europäischen Aktien an. Der Teilfonds wird in bereinstimmung mit dem Fundamental Equities Concept verwaltet, einem Anlageprozess, der sich bei der Auswahl eines Anlageziels auf eine eingehende Analyse der Fundamentaldaten von Unternehmen konzentriert. Alpha wird durch die Aktienausswahl und durch die aktive Einbeziehung einer ESG-basierten Analyse als Teil des Anlageprozesses generiert. Der Fokus des Prozesses liegt auf...

Risikokennzahlen

| | | | |
|-------|-------|--------------|-------|
| Alpha | -0,59 | Sharpe Ratio | 0,79 |
| Beta | 1,09 | Volatilität | 12,21 |

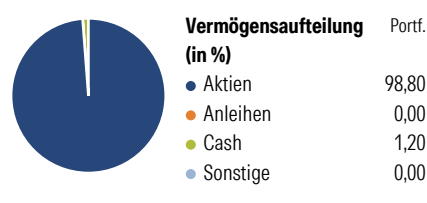
Berechnungsgrundlage Morningstar Developed Europe Target Market Exposure NR EUR (wenn zutreffend)

Wertentwicklung



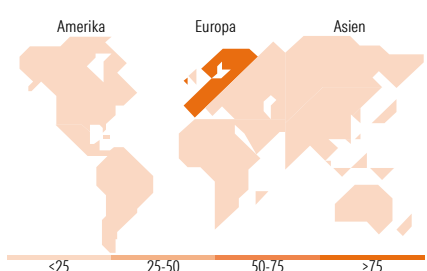
| Rollierende Renditen (%) | | Fonds | Kat | Rendite kumul. (%) | | Fonds | Kat |
|--------------------------|--|-------|-------|----------------------|--|--------|-------|
| 6 Monate | | 19,87 | 11,88 | 3 Jahre | | 49,27 | 36,30 |
| 1 Jahr | | 20,92 | 12,97 | 5 Jahre | | 60,56 | 48,58 |
| 3 Jahre p.a. | | 14,29 | 10,87 | 10 Jahre | | - | - |
| 5 Jahre p.a. | | 9,93 | 8,24 | Seit Auflage | | 131,67 | 73,50 |
| 10 Jahre p.a. | | - | - | Daten per 22.05.2026 | | | |

Vermögensaufteilung 30. Apr 2026



Morningstar Aktien Style Box™

| Wert Blend Wachstum | Anlagestil | % Akt |
|------------------------|------------|-----------|
| Groß | Sehr Groß | 33,98 |
| Groß | Groß | 42,62 |
| Mittel | Mittelgroß | 22,01 |
| Klein | Klein | 1,39 |
| Klein | Micro | 0,00 |
| Ø Marktkap. (Mio.) EUR | | 41.720,64 |



Top 10 Positionen (in %)

| Sektor | Portf. |
|--------------------------------------|--------|
| ASML Holding NV | 4,77 |
| Nokia Oyj | 4,26 |
| Societe Generale SA | 4,02 |
| Siemens AG | 3,74 |
| AstraZeneca PLC | 3,46 |
| Legal & General Group PLC | 3,43 |
| RELX PLC | 3,39 |
| Legrand SA | 3,32 |
| ISS AS | 3,00 |
| UniCredit SpA | 2,75 |
| Positionen Aktien Gesamt | 47 |
| Positionen Anleihen Gesamt | 0 |
| % des Vermögens in Top 10 Positionen | 36,15 |

Sektorengewichtung

| Sektor | % Akt |
|----------------------------|--------------|
| Zyklisch | 33,11 |
| Rohstoffe | 4,51 |
| Konsumgüter zyklisch | 5,84 |
| Finanzdienstleistungen | 20,70 |
| Immobilien | 2,06 |
| Sensibel | 44,57 |
| Telekommunikation | 2,50 |
| Energie | - |
| Industriewerte | 27,28 |
| Technologie | 14,79 |
| Defensiv | 22,32 |
| Konsumgüter nicht zyklisch | 4,94 |
| Gesundheitswesen | 13,47 |
| Versorger | 3,91 |

Top 10 Länder

| Länder | % Akt |
|-----------------|--------------|
| Grossbritannien | 21,96 |
| Deutschland | 21,83 |
| Frankreich | 16,04 |
| Dänemark | 10,38 |
| Niederlande | 7,09 |
| Italien | 6,78 |
| Finnland | 4,31 |
| Portugal | 2,19 |
| Norwegen | 1,94 |
| Spanien | 1,75 |
| Regionen | % Akt |
| Europa | 98,71 |
| Amerika | 1,29 |
| Asien | 0,00 |

Stammdaten

| | | | | | |
|-------------------|----------------------------|-------------------|---------------|--|--------------|
| Fondsgesellschaft | Nordea Investment Funds SA | Währung | EUR | Kurs (22. Mai 2026) | EUR 231,67 |
| Internet | www.nordea.lu | Ertragsverwendung | Thesaurierend | Fondsvolumen (Mio.) | 3.372,77 EUR |
| Fondsvertrieb | WWK Versicherungen | ISIN | LU1706108732 | Management Gebühr p.a. (aktuell) | 0,75% |
| Telefon | (089) 51 14-20 20 | WKN | A2H6N4 | Transaktionskosten (19 Feb 2026) | 0,22% |
| Web | http://www.wwk.de | | | Verwaltungsgebühren und sonstige | 0,93% |
| Auflagedatum | 14 Nov 2017 | | | Verwaltungs- oder Betriebskosten (19 Feb 2026) | |
| Fondsmanager | Rene Petersen | | | Performancegebühr erhoben | Nein |
| Domizil | Luxemburg | | | ESG Risk Fonds nach Prospekt | Nein |

Die obige Darstellung stammt von Morningstar Deutschland GmbH. Dies ist eine Marketing-Anzeige. Bitte lesen Sie den Verkaufsprospekt und das Basisinformationsblatt / KID gemäß PRIIPs-Verordnung, bevor Sie eine endgültige Anlageentscheidung treffen. Mit dieser Unterlage stellt WWK ausschließlich Produktinformationen zur Verfügung, die weder eine Anlageberatung noch eine Produktempfehlung enthalten. WWK übernimmt keine Haftung für die Vollständigkeit, inhaltliche Richtigkeit und Aktualität der Informationen. Der Ausweis der Positionen, „Verwaltungsgebühren und sonstige Verwaltungs- oder Betriebskosten“ und „Transaktionskosten“ erfolgt nach Angaben der Kapitalverwaltungsgesellschaft im Basisinformationsblatt gemäß PRIIPs-Verordnung bzw. erfolgt bei Anlagestrategien in gewichteter Form. Der Ausweis der Position „Performancegebühr erhoben“ basiert auf Angaben aus dem Verkaufsprospekt. Die vollständigen Informationen insbesondere die ausführliche Darstellung der Chancen und Risiken sind den gesetzlichen Pflichtveröffentlichungen der jeweiligen Kapitalverwaltungsgesellschaften zu entnehmen. Das Morningstar® ESG Risk Rating (auch als „Globe Rating“ bezeichnet) und die Low Carbon Kennung von Morningstar dienen als objektive Hilfestellung für Anleger, die Fonds im Bereich ESG Risk zeitpunktbezogen auf Basis von Daten von Morningstar vergleichen möchten. Für die Einstufung und gesetzlichen Transparenzpflichten der Fonds zur ESG Risk entsprechend den Verordnungen der Europäischen Union sind die Angaben in den vorvertraglichen Informationen (Verkaufsprospekt) und den periodischen Informationen (Jahres- bzw. Rechenschaftsbericht) der Fonds maßgeblich.