

DWS Top Dividende TFC

Morningstar Rating™
★★★

Morningstar ESG Risk Rating™

Morningstar Kategorie™
Aktien weltweit dividendenorientiert

Anlageziel

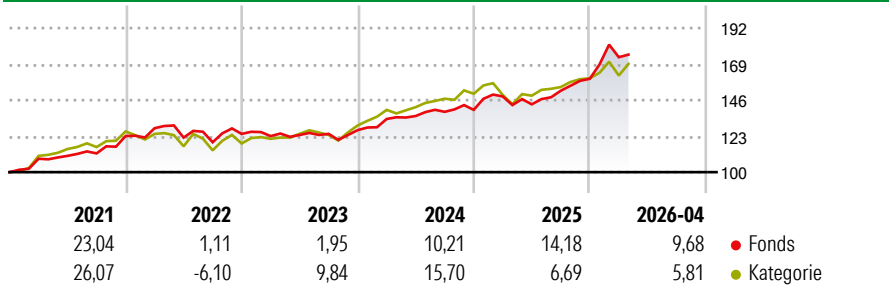
Mindestens 70% des Wertes des Fonds müssen in Aktien angelegt werden. Dabei werden Aktien von in- und ausländischen Unternehmen erworben, die eine überdurchschnittliche Dividendenrendite erwarten lassen. Bei der Aktienauswahl sind folgende Kriterien von entscheidender Bedeutung: größere Dividendenrendite als der Marktdurchschnitt; Nachhaltigkeit von Dividendenrendite und Wachstum; historisches und zukünftiges Gewinnwachstum; Kurs-/ Gewinn-Verhältnis. Neben diesen Kriterien wird der bewährte...

Risikokennzahlen

Alpha	-0,62	Sharpe Ratio	1,02
Beta	0,82	Volatilität	8,64

Berechnungsgrundlage Morningstar Global Markets High Dividend Yield NR USD (wenn zutreffend)

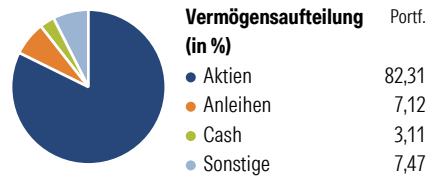
Wertentwicklung



Rollierende Renditen (%)	Fonds		Rendite kumul. (%)	Fonds	
	Kat	Fonds		Kat	Fonds
6 Monate	15,59	11,53	3 Jahre	43,06	40,87
1 Jahr	22,21	15,79	5 Jahre	63,43	57,56
3 Jahre p.a.	12,68	12,10	10 Jahre	108,52	137,25
5 Jahre p.a.	10,32	9,52	Seit Auflage	640,50	489,12
10 Jahre p.a.	7,63	9,02			

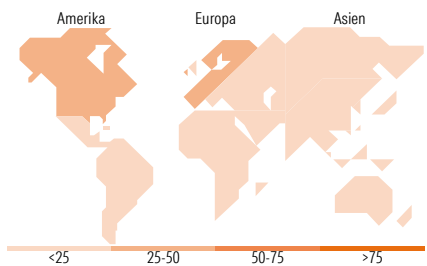
Daten per 22.05.2026

Vermögensaufteilung 30 Apr 2026



Morningstar Aktien Style Box™

Größe	Wachstum	Wert	Blind	Anlagestil	% Akt
Sehr Groß					44,14
Groß					42,75
Mittelgroß					13,10
Klein					0,00
Micro					0,00
Ø Marktkap. (Mio.) EUR					111.875,19



Top 10 Positionen (in %)	Sektor	Portf.
Taiwan Semiconductor...		4,47
Agnico Eagle Mines Ltd		3,63
Shell PLC		3,02
TotalEnergies SE		2,97
Johnson & Johnson		2,76
Samsung Electronics Co Ltd		2,68
SLB Ltd		2,51
NextEra Energy Inc		2,47
Enbridge Inc		2,40
HSBC Holdings PLC		2,03
Positionen Aktien Gesamt		61
Positionen Anleihen Gesamt		4
% des Vermögens in Top 10 Positionen		28,92

Sektorengewichtung	% Akt
Zyklisch	29,51
Rohstoffe	11,05
Konsumgüter zyklisch	0,75
Finanzdienstleistungen	17,70
Immobilien	-
Sensibel	35,98
Telekommunikation	3,28
Energie	13,61
Industriewerte	6,51
Technologie	12,59
Defensiv	34,51
Konsumgüter nicht zyklisch	11,76
Gesundheitswesen	12,76
Versorger	9,99

Top 10 Länder	% Akt
USA	35,54
Kanada	11,18
Grossbritannien	10,75
Frankreich	10,06
Deutschland	7,26
Taiwan	5,43
Norwegen	4,64
Schweiz	4,49
Südkorea	3,26
Italien	1,75
Regionen	% Akt
Europa	43,25
Amerika	46,72
Asien	10,03

Stammdaten

Fondsgesellschaft	DWS Investment GmbH	Währung	EUR	Kurs (22 Mai 2026)	EUR 233,41
Internet	www.dws.de	Ertragsverwendung	Thesaurierend	Fondsvolumen (Mio.)	23.485,58 EUR
Fondsvertrieb	WWK Versicherungen	ISIN	DE000DWS18Q3	Management Gebühr p.a. (aktuell)	-
Telefon	(089) 51 14-20 20	WKN	DWS18Q	Transaktionskosten (16 Apr 2026)	0,10%
Web	http://www.wwk.de			Verwaltungsgebühren und sonstige	0,80%
Auflagedatum	02 Jan 2017			Verwaltungs- oder Betriebskosten (16 Apr 2026)	
Fondsmanager	Thomas Schüssler			Performancegebühr erhoben	Nein
Domizil	Deutschland			zgl. Performance-Gebühr** (30 Sep 2025)	0,00%
				ESG Risk Fonds nach Prospekt	Nein

Die obige Darstellung stammt von Morningstar Deutschland GmbH. Dies ist eine Marketing-Anzeige. Bitte lesen Sie den Verkaufsprospekt und das Basisinformationsblatt / KID gemäß PRIIPs-Verordnung, bevor Sie eine endgültige Anlageentscheidung treffen. Mit dieser Unterlage stellt WWK ausschließlich Produktinformationen zur Verfügung, die weder eine Anlageberatung noch eine Produktempfehlung enthalten. WWK übernimmt keine Haftung für die Vollständigkeit, inhaltliche Richtigkeit und Aktualität der Informationen. Der Ausweis der Positionen „Verwaltungsgebühren und sonstige Verwaltungs- oder Betriebskosten“ und „Transaktionskosten“ erfolgt nach Angaben der Kapitalverwaltungsgesellschaft im Basisinformationsblatt gemäß PRIIPs-Verordnung bzw. erfolgt bei Anlagestrategien in gewichteter Form. Der Ausweis der Position „Performancegebühr erhoben“ basiert auf Angaben aus dem Verkaufsprospekt. Die vollständigen Informationen insbesondere die ausführliche Darstellung der Chancen und Risiken sind den gesetzlichen Pflichtveröffentlichungen der jeweiligen Kapitalverwaltungsgesellschaften zu entnehmen. Das Morningstar® ESG Risk Rating (auch als „Globe Rating“ bezeichnet) und die Low Carbon Kennung von Morningstar dienen als objektive Hilfestellung für Anleger, die Fonds im Bereich ESG Risk zeitpunktbezogen auf Basis von Daten von Morningstar vergleichen möchten. Für die Einstufung und gesetzlichen Transparenzpflichten der Fonds zur ESG Risk entsprechend den Verordnungen der Europäischen Union sind die Angaben in den vorvertraglichen Informationen (Verkaufsprospekt) und den periodischen Informationen (Jahres- bzw. Rechenschaftsbericht) der Fonds maßgeblich.