

**BlackRock Strategic Funds - Managed Index Portfolios Growth D2 EUR**



**Morningstar Rating™**  
★★★★★

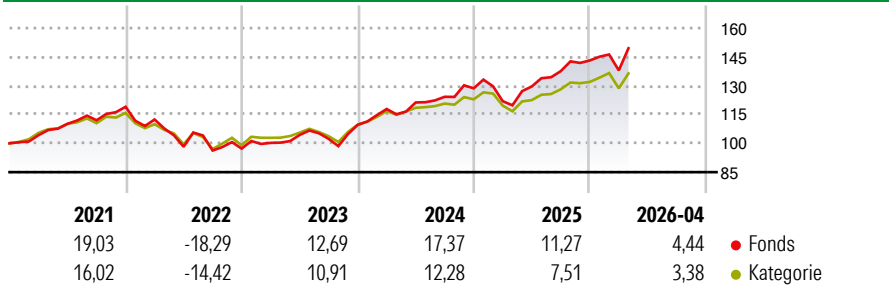
**Morningstar ESG Risk Rating™**  
●●●●●

**Morningstar Kategorie™**  
Mischfonds EUR aggressiv - Global

**Anlageziel**

Anlageziel ist eine Rendite, die für ein relativ hohes Risikoniveau angemessen ist. Der Fonds investiert mittels börsengehandelten Fonds und weiteren Indexfonds in Aktienwerte, festverzinsliche Wertpapiere, alternative Vermögenswerte, Barmittel und Einlagen sowie Finanzderivate. Das angestrebte Fondsrisiko, gemessen mittels der über einen Zeitraum von fünf Jahren annualisierten Volatilität, soll in einen Bereich zwischen 10% und 15% fallen.

**Wertentwicklung**



**Risikokennzahlen**

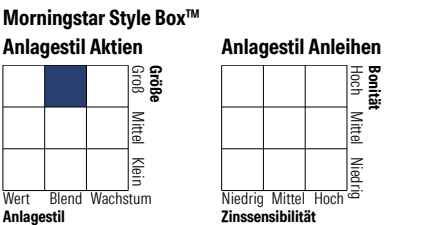
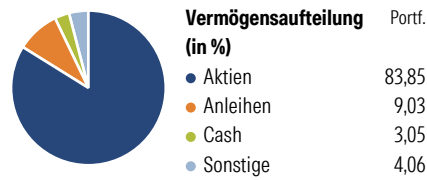
|       |       |              |       |
|-------|-------|--------------|-------|
| Alpha | -1,26 | Sharpe Ratio | 1,00  |
| Beta  | 1,18  | Volatilität  | 11,07 |

Berechnungsgrundlage Morningstar Euro Aggressive Global Target Allocation NR EUR (wenn zutreffend)

| Rollierende Renditen (%) |  | Fonds | Kat   | Rendite kumul. (%) |              |
|--------------------------|--|-------|-------|--------------------|--------------|
| 6 Monate                 |  | 13,23 | 9,70  | 3 Jahre            | 52,69 37,38  |
| 1 Jahr                   |  | 23,03 | 16,16 | 5 Jahre            | 45,99 35,13  |
| 3 Jahre p.a.             |  | 15,15 | 11,17 | 10 Jahre           | 125,81 93,45 |
| 5 Jahre p.a.             |  | 7,86  | 6,21  | Seit Auflage       | 134,28 79,90 |
| 10 Jahre p.a.            |  | 8,49  | 6,82  |                    |              |

Daten per 22.05.2026

**Vermögensaufteilung 30 Apr 2026**



| Top 10 Positionen (in %)             | Sektor | Portf. |
|--------------------------------------|--------|--------|
| iShares MSCI USA Scrn ETF...         | —      | 18,30  |
| iShares US Eq Enh Actv ETF...        | —      | 18,15  |
| iShares Europe Eq Enh Actv...        | —      | 9,04   |
| iShares MSCI USA CTB Enh ESG...      | —      | 8,50   |
| iShares Em Mkts Eq Enh Actv...       | —      | 8,03   |
| iShares Wld Eq Fac Rotatin...        | —      | 5,95   |
| iShares Physical Gold ETC            | —      | 4,03   |
| iShares € Govt Bond Climate...       | —      | 2,99   |
| iShares MSCI Japan CTB Enh...        | —      | 2,94   |
| iShares MSCI EM CTB Enh ESG...       | —      | 2,47   |
| Positionen Aktien Gesamt             |        | 0      |
| Positionen Anleihen Gesamt           |        | 0      |
| % des Vermögens in Top 10 Positionen |        | 80,40  |

| Sektorengewichtung           | % Akt        |
|------------------------------|--------------|
| <b>Zyklisch</b>              | <b>29,26</b> |
| 🏭 Rohstoffe                  | 2,45         |
| 🛒 Konsumgüter zyklisch       | 9,73         |
| 🏦 Finanzdienstleistungen     | 15,48        |
| 🏠 Immobilien                 | 1,59         |
| <b>Sensibel</b>              | <b>57,72</b> |
| 📞 Telekommunikation          | 11,33        |
| ⚡ Energie                    | 3,41         |
| ⚙️ Industriewerte            | 11,27        |
| 💻 Technologie                | 31,72        |
| <b>Defensiv</b>              | <b>13,01</b> |
| 🛒 Konsumgüter nicht zyklisch | 3,38         |
| 🏥 Gesundheitswesen           | 7,70         |
| 💡 Versorger                  | 1,94         |

| Top 10 Länder   | % Akt        |
|-----------------|--------------|
| USA             | 67,58        |
| Japan           | 5,13         |
| Grossbritannien | 3,07         |
| Taiwan          | 2,99         |
| China           | 2,88         |
| Frankreich      | 2,34         |
| Südkorea        | 2,34         |
| Deutschland     | 2,25         |
| Schweiz         | 2,01         |
| Niederlande     | 1,38         |
| <b>Regionen</b> | <b>% Akt</b> |
| Europa          | 16,01        |
| Amerika         | 69,03        |
| Asien           | 14,96        |

**Stammdaten**

|                   |                          |                   |               |  |            |
|-------------------|--------------------------|-------------------|---------------|--|------------|
| Fondsgesellschaft | BlackRock (Luxemburg) SA | Währung           | EUR           | Kurs (22 Mai 2026)                             | EUR 234,28 |
| Internet          | www.blackrock.com        | Ertragsverwendung | Thesaurierend | Fondsvolumen (Mio.)                            | 832,67 EUR |
| Fondsvertrieb     | WWK Versicherungen       | ISIN              | LU1304596841  | Management Gebühr p.a. (aktuell)               | 0,37%      |
| Telefon           | (089) 51 14-20 20        | WKN               | A141ZJ        | Transaktionskosten (15 Apr 2026)               | 0,23%      |
| Web               | http://www.wwk.de        |                   |               | Verwaltungsgebühren und sonstige               | 0,59%      |
| Aufgagedatum      | 14 Okt 2015              |                   |               | Verwaltungs- oder Betriebskosten (15 Apr 2026) |            |
| Fondsmanager      | Stephen Walker           |                   |               | Performancegebühr erhoben                      | Nein       |
| Domizil           | Luxemburg                |                   |               | ESG Risk Fonds nach Prospekt                   | Nein       |

Die obige Darstellung stammt von Morningstar Deutschland GmbH. Dies ist eine Marketing-Anzeige. Bitte lesen Sie den Verkaufsprospekt und das Basisinformationsblatt / KID gemäß PRIIPs-Verordnung, bevor Sie eine endgültige Anlageentscheidung treffen. Mit dieser Unterlage stellt WWK ausschließlich Produktinformationen zur Verfügung, die weder eine Anlageberatung noch eine Produktempfehlung enthalten. WWK übernimmt keine Haftung für die Vollständigkeit, inhaltliche Richtigkeit und Aktualität der Informationen. Der Ausweis der Positionen „Verwaltungsgebühren und sonstige Verwaltungs- oder Betriebskosten“ und „Transaktionskosten“ erfolgt nach Angaben der Kapitalverwaltungsgesellschaft im Basisinformationsblatt gemäß PRIIPs-Verordnung bzw. erfolgt bei Anlagestrategien in gewichteter Form. Der Ausweis der Position „Performancegebühr erhoben“ basiert auf Angaben aus dem Verkaufsprospekt. Die vollständigen Informationen insbesondere die ausführliche Darstellung der Chancen und Risiken sind den gesetzlichen Pflichtveröffentlichungen der jeweiligen Kapitalverwaltungsgesellschaften zu entnehmen. Das Morningstar® ESG Risk Rating (auch als „Globe Rating“ bezeichnet) und die Low Carbon Kennung von Morningstar dienen als objektive Hilfestellung für Anleger, die Fonds im Bereich ESG Risk zeitpunktbezogen auf Basis von Daten von Morningstar vergleichen möchten. Für die Einstufung und gesetzlichen Transparenzpflichten der Fonds zur ESG Risk entsprechend den Verordnungen der Europäischen Union sind die Angaben in den vorvertraglichen Informationen (Verkaufsprospekt) und den periodischen Informationen (Jahres- bzw. Rechenschaftsbericht) der Fonds maßgeblich.