

Vanguard Emerging Markets Stock Index Fund EUR Acc

Morningstar Rating™
★★★

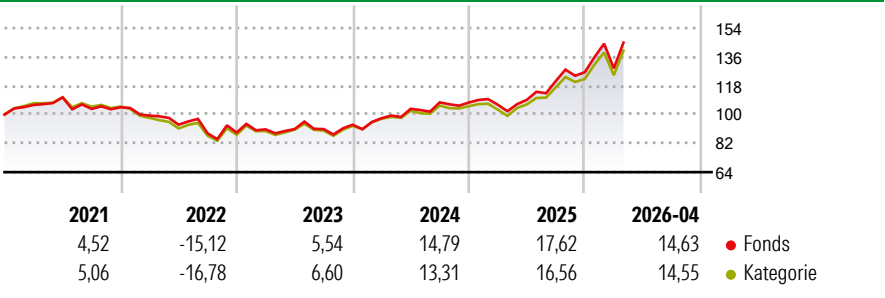
Morningstar ESG Risk Rating™

Morningstar Kategorie™
Aktien Schwellenländer

Anlageziel

"Der Fonds ist bestrebt, die Performance des Select Emerging Markets Index nachzubilden, ein kapitalisierungsgewichteter Index bestehend aus den Wertpapieren von Unternehmen aus Märkten der Schwellenländer Europas, Asiens, Afrikas, Lateinamerikas und Russlands."

Wertentwicklung



Risikokennzahlen

Alpha	0,34	Sharpe Ratio	0,98
Beta	1,00	Volatilität	15,00

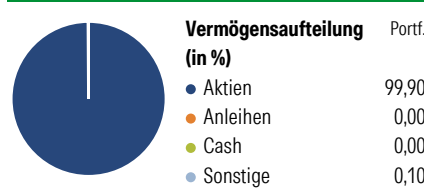
Berechnungsgrundlage Morningstar Emerging Markets Target Market Exposure NR USD (wenn zutreffend)

Rollierende Renditen (%)

Zeitraum	Fonds	Kat	Rendite kumul. (%)	Fonds	Kat
6 Monate	26,46	26,11	3 Jahre	70,32	65,25
1 Jahr	43,41	41,54	5 Jahre	48,97	43,06
3 Jahre p.a.	19,42	18,23	10 Jahre	157,60	142,46
5 Jahre p.a.	8,30	7,42	Seit Auflage	169,11	147,06
10 Jahre p.a.	9,92	9,26			

Daten per 22.05.2026

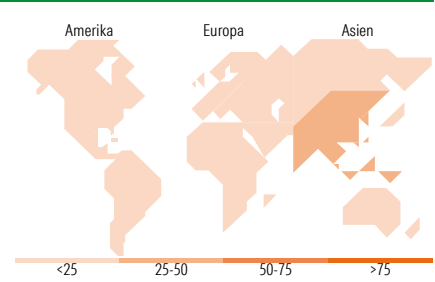
Vermögensaufteilung 30 Apr 2026



Morningstar Aktien Style Box™

Sehr Groß	62,38
Groß	30,31
Mittelgroß	7,11
Klein	0,20
Micro	0,00
Ø Marktkap. (Mio.) USD	94.949,78

Anlagestil: Wert, Blend, Wachstum



Top 10 Positionen (in %)

Position	Sektor	Portf.
Taiwan Semiconductor...	Elektronik	14,19
Samsung Electronics Co Ltd	Elektronik	6,02
SK Hynix Inc	Elektronik	4,05
Tencent Holdings Ltd	IT	3,26
Alibaba Group Holding Ltd...	IT	2,36
Delta Electronics Inc	Elektronik	1,14
MediaTek Inc	Elektronik	1,07
China Construction Bank Corp...	Bau	0,92
HDFC Bank Ltd	Bank	0,79
Reliance Industries Ltd	Chemie	0,78
Positionen Aktien Gesamt		1,221
Positionen Anleihen Gesamt		0
% des Vermögens in Top 10 Positionen		34,60

Sektorengewichtung

Sektor	% Akt
Zyklisch	36,54
Rohstoffe	6,50
Konsumgüter zyklisch	9,55
Finanzdienstleistungen	19,40
Immobilien	1,09
Sensibel	55,43
Telekommunikation	6,93
Energie	4,08
Industriewerte	7,54
Technologie	36,88
Defensiv	8,02
Konsumgüter nicht zyklisch	3,00
Gesundheitswesen	2,89
Versorger	2,13

Top 10 Länder

Land	% Akt
Taiwan	24,64
China	22,17
Südkorea	18,71
Indien	11,95
Brasilien	4,57
Südafrika	2,77
Saudi-Arabien	2,65
Mexiko	1,86
Vereinigte Arabische Emirate	1,20
Malaysia	1,12
Regionen	% Akt
Europa	10,38
Amerika	8,27
Asien	81,35

Stammdaten

Fondsgesellschaft	Vanguard Group (Ireland) Limited	Währung	EUR	Kurs (22 Mai 2026)	EUR 303,51
Internet	global.vanguard.com	Ertragsverwendung	Thesaurierend	Fondsvolumen (Mio.)	20.573,78 USD
Fondsvertrieb	WWK Versicherungen	ISIN	IE0031786696	Management Gebühr p.a. (aktuell)	0,23%
Telefon	(089) 51 14-20 20	WKN	A0LHLLU	Transaktionskosten (24 Mrz 2026)	0,08%
Web	http://www.wwk.de			Verwaltungsgebühren und sonstige	0,23%
Auflagedatum	27 Feb 2014			Verwaltungs- oder Betriebskosten (24 Mrz 2026)	
Fondsmanager	Not Disclosed			Performancegebühr erhoben	Nein
Domizil	Irland			ESG Risk Fonds nach Prospekt	Nein

Die obige Darstellung stammt von Morningstar Deutschland GmbH. Dies ist eine Marketing-Anzeige. Bitte lesen Sie den Verkaufsprospekt und das Basisinformationsblatt / KID gemäß PRIIPs-Verordnung, bevor Sie eine endgültige Anlageentscheidung treffen. Mit dieser Unterlage stellt WWK ausschließlich Produktinformationen zur Verfügung, die weder eine Anlageberatung noch eine Produktempfehlung enthalten. WWK übernimmt keine Haftung für die Vollständigkeit, inhaltliche Richtigkeit und Aktualität der Informationen. Der Ausweis der Positionen „Verwaltungsgebühren und sonstige Verwaltungs- oder Betriebskosten“ und „Transaktionskosten“ erfolgt nach Angaben der Kapitalverwaltungsgesellschaft im Basisinformationsblatt gemäß PRIIPs-Verordnung bzw. erfolgt bei Anlagestrategien in gewichteter Form. Der Ausweis der Position „Performancegebühr erhoben“ basiert auf Angaben aus dem Verkaufsprospekt. Die vollständigen Informationen insbesondere die ausführliche Darstellung der Chancen und Risiken sind den gesetzlichen Pflichtveröffentlichungen der jeweiligen Kapitalverwaltungsgesellschaften zu entnehmen. Das Morningstar® ESG Risk Rating (auch als „Globe Rating“ bezeichnet) und die Low Carbon Kennung von Morningstar dienen als objektive Hilfestellung für Anleger, die Fonds im Bereich ESG Risk zeitpunktbezogen auf Basis von Daten von Morningstar vergleichen möchten. Für die Einstufung und gesetzlichen Transparenzpflichten der Fonds zur ESG Risk entsprechend den Verordnungen der Europäischen Union sind die Angaben in den vorvertragslichen Informationen (Verkaufsprospekt) und den periodischen Informationen (Jahres- bzw. Rechenschaftsbericht) der Fonds maßgeblich.