

JPMorgan Funds - Global Research Enhanced Index Equity Fund C (acc) EUR

Morningstar Rating™
★★★★★

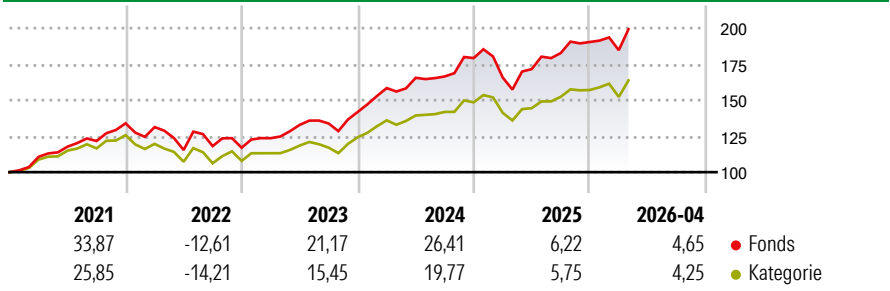
Morningstar ESG Risk Rating™
🌍🌍🌍🌍🌍

Morningstar Kategorie™
Aktien weltweit Standardwerte Blend

Anlageziel

Erzielung eines über dem Vergleichsindex liegenden langfristigen Ertrags durch die vorwiegende Anlage in ein Portfolio aus Unternehmen weltweit. Die Risikomerkmale des vom Teilfonds gehaltenen Wertpapierportfolios gleichen den Risikomerkmale des Wertpapierportfolios des Vergleichsindex.

Wertentwicklung



Risikokennzahlen

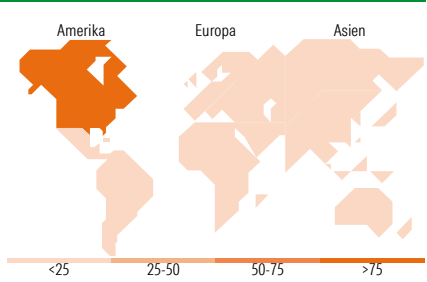
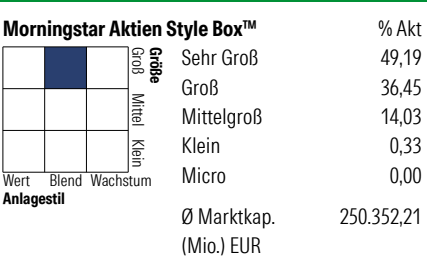
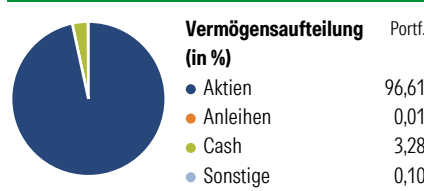
Alpha	-0,24	Sharpe Ratio	1,09
Beta	1,00	Volatilität	12,45

Berechnungsgrundlage Morningstar Global Target Market Exposure NR USD (wenn zutreffend)

Rollerende Renditen (%)	Fonds	Kat	Rendite kumul. (%)	Fonds	Kat
6 Monate	13,46	11,26	3 Jahre	61,83	46,22
1 Jahr	23,06	17,86	5 Jahre	84,95	56,30
3 Jahre p.a.	17,41	13,50	10 Jahre	238,12	156,37
5 Jahre p.a.	13,09	9,34	Seit Auflage	473,96	279,73
10 Jahre p.a.	12,96	9,87			

Daten per 22.05.2026

Vermögensaufteilung 30 Apr 2026



Top 10 Positionen (in %)

Position	Sektor	Portf.
NVIDIA Corp	📠	5,83
Apple Inc	📠	4,47
Microsoft Corp	📠	3,50
Amazon.com Inc	📠	3,08
Alphabet Inc Class A	📠	2,43
Broadcom Inc	📠	2,21
Alphabet Inc Class C	📠	1,88
Meta Platforms Inc Class A	📠	1,60
Tesla Inc	📠	1,06
Exxon Mobil Corp	📠	0,97
Positionen Aktien Gesamt		669
Positionen Anleihen Gesamt		0
% des Vermögens in Top 10 Positionen		27,03

Sektorengewichtung

Sektor	% Akt
Zyklisch	30,47
Rohstoffe	3,16
Konsumgüter zyklisch	9,98
Finanzdienstleistungen	15,64
Immobilien	1,69
Sensibel	53,08
Telekommunikation	9,00
Energie	4,23
Industriewerte	11,28
Technologie	28,56
Defensiv	16,45
Konsumgüter nicht zyklisch	4,71
Gesundheitswesen	8,86
Versorger	2,87

Top 10 Länder

Land	% Akt
USA	72,08
Japan	5,69
Grossbritannien	4,09
Kanada	3,33
Frankreich	2,74
Deutschland	2,68
Schweiz	2,19
Niederlande	1,59
Australien	1,57
Schweden	0,75

Regionen

Region	% Akt
Europa	16,26
Amerika	75,52
Asien	8,22

Stammdaten

Fondsgesellschaft	JPMorgan Asset Management (Europe) S.à r.l.	Währung	EUR	Kurs (22 Mai 2026)	EUR 573,96
Internet	www.jpmorganassetmanagement.com	Ertragsverwendung	Thesaurierend	Fondsvolumen (Mio.)	1.601,01 EUR
Fondsvertrieb	WWK Versicherungen	ISIN	LU0512952267	Management Gebühr p.a. (aktuell)	0,19%
Telefon	(089) 51 14-20 20	WKN	A1CZVE	Transaktionskosten (27 Apr 2026)	0,06%
Web	http://www.wwk.de			Verwaltungsgebühren und sonstige Verwaltungs- oder Betriebskosten (27 Apr 2026)	0,34%
Auflagedatum	02 Feb 2012			Performancegebühr erhoben	Nein
Fondsmanager	Piera Grassi			ESG Risk Fonds nach Prospekt	Nein
Domizil	Luxemburg				

Die obige Darstellung stammt von Morningstar Deutschland GmbH. Dies ist eine Marketing-Anzeige. Bitte lesen Sie den Verkaufsprospekt und das Basisinformationsblatt / KID gemäß PRIIPs-Verordnung, bevor Sie eine endgültige Anlageentscheidung treffen. Mit dieser Unterlage stellt WWK ausschließlich Produktinformationen zur Verfügung, die weder eine Anlageberatung noch eine Produktempfehlung enthalten. WWK übernimmt keine Haftung für die Vollständigkeit, inhaltliche Richtigkeit und Aktualität der Informationen. Der Ausweis der Positionen „Verwaltungsgebühren und sonstige Verwaltungs- oder Betriebskosten“ und „Transaktionskosten“ erfolgt nach Angaben der Kapitalverwaltungsgesellschaft im Basisinformationsblatt gemäß PRIIPs-Verordnung bzw. erfolgt bei Anlagestrategien in gewichteter Form. Der Ausweis der Position „Performancegebühr erhoben“ basiert auf Angaben aus dem Verkaufsprospekt. Die vollständigen Informationen insbesondere die ausführliche Darstellung der Chancen und Risiken sind den gesetzlichen Pflichtveröffentlichungen der jeweiligen Kapitalverwaltungsgesellschaften zu entnehmen. Das Morningstar® ESG Risk Rating (auch als „Globe Rating“ bezeichnet) und die Low Carbon Kennung von Morningstar dienen als objektive Hilfestellung für Anleger, die Fonds im Bereich ESG Risk zeitpunktbezogen auf Basis von Daten von Morningstar vergleichen möchten. Für die Einstufung und gesetzlichen Transparenzpflichten der Fonds zur ESG Risk entsprechend den Verordnungen der Europäischen Union sind die Angaben in den vorvertraglichen Informationen (Verkaufsprospekt) und den periodischen Informationen (Jahres- bzw. Rechenschaftsbericht) der Fonds maßgeblich.