

# Fidelity Funds - European Growth Fund Y-Acc-EUR

**Morningstar Rating™**  
★★★

**Morningstar ESG Risk Rating™**  
●●●●●

**Morningstar Kategorie™**  
Aktien Europa Standardwerte Blend

## Anlageziel

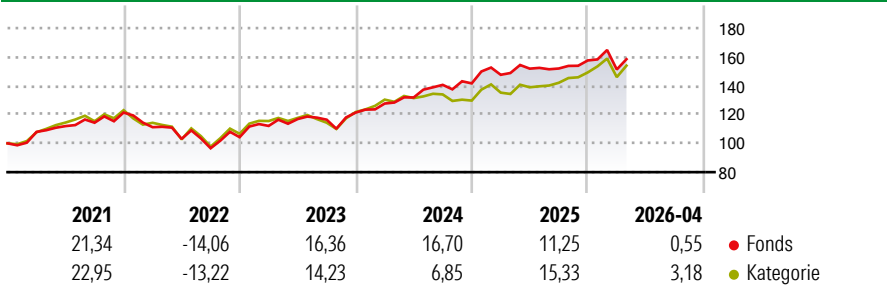
Der Fonds zielt auf langfristigen Kapitalzuwachs durch eine Anlage in ein aktiv verwaltetes Portfolio, das sich in erster Linie aus europäischen Aktienwerten zusammensetzt. Der Fonds ist ein echter Stockpicking-Fonds, bei dem die Auswahl der Anlagewerte im Vordergrund steht. Der Fondsmanager legt in unterbewertete Titel an. Für das Bottom-up-Research sind die Aktienanalysten von Fidelity in Europa zuständig, die europaweit nach Branchen organisiert sind.

## Risikokennzahlen

|       |       |              |       |
|-------|-------|--------------|-------|
| Alpha | -0,38 | Sharpe Ratio | 0,76  |
| Beta  | 0,89  | Volatilität  | 10,50 |

Berechnungsgrundlage Morningstar Developed Europe Target Market Exposure NR EUR (wenn zutreffend)

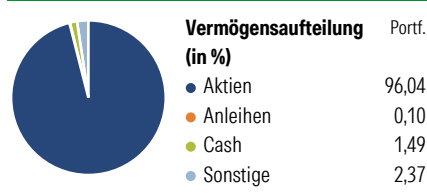
## Wertentwicklung



| Rollierende Renditen (%) | Fonds |       | Rendite kumul. (%) | Fonds  |        |
|--------------------------|-------|-------|--------------------|--------|--------|
|                          | Fonds | Kat   |                    | Fonds  | Kat    |
| 6 Monate                 | 5,87  | 11,88 | 3 Jahre            | 37,73  | 36,30  |
| 1 Jahr                   | 2,92  | 12,97 | 5 Jahre            | 43,40  | 48,58  |
| 3 Jahre p.a.             | 11,26 | 10,87 | 10 Jahre           | 100,34 | 112,38 |
| 5 Jahre p.a.             | 7,48  | 8,24  | Seit Auflage       | 195,70 | 188,86 |
| 10 Jahre p.a.            | 7,20  | 7,82  |                    |        |        |

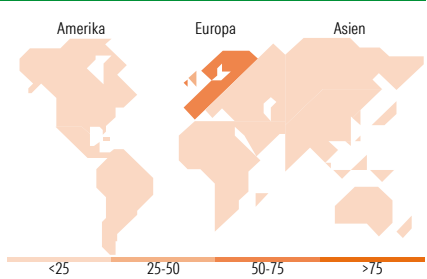
Daten per 22.05.2026

## Vermögensaufteilung 31 Mrz 2026



**Morningstar Aktien Style Box™**

| Wert Blend Wachstum | Anlagestil             | % Akt     |
|---------------------|------------------------|-----------|
| Groß                | Sehr Groß              | 37,61     |
| Groß                | Groß                   | 53,17     |
| Mittel              | Mittelgroß             | 9,22      |
| Klein               | Klein                  | 0,00      |
|                     | Micro                  | 0,00      |
|                     | Ø Marktkap. (Mio.) EUR | 51.731,28 |



| Top 10 Positionen (in %)             | Sektor | Portf. |
|--------------------------------------|--------|--------|
| TotalEnergies SE                     | 🏭      | 4,77   |
| Koninklijke Ahold Delhaize NV        | 🛒      | 3,99   |
| AIB Group PLC                        | 🏦      | 3,69   |
| Roche Holding AG Ordinary...         | 🏥      | 3,52   |
| Deutsche Boerse AG                   | 🏠      | 3,43   |
| Industria De Diseno Textil...        | 👗      | 3,28   |
| KONE Oyj Class B                     | ⚙️     | 3,20   |
| UniCredit SpA                        | 🏦      | 3,18   |
| Coca-Cola Europacific...             | 🏠      | 3,02   |
| KBC Groupe NV                        | 🏠      | 2,95   |
| Positionen Aktien Gesamt             |        | 50     |
| Positionen Anleihen Gesamt           |        | 0      |
| % des Vermögens in Top 10 Positionen |        | 35,04  |

| Sektorengewichtung           | % Akt        |
|------------------------------|--------------|
| <b>Zyklisch</b>              | <b>44,46</b> |
| 🏭 Rohstoffe                  | 1,46         |
| 🛒 Konsumgüter zyklisch       | 9,06         |
| 🏦 Finanzdienstleistungen     | 32,66        |
| 🏠 Immobilien                 | 1,28         |
| <b>Sensibel</b>              | <b>30,68</b> |
| 📞 Telekommunikation          | 2,53         |
| 🔥 Energie                    | 5,12         |
| ⚙️ Industriewerte            | 18,24        |
| 💻 Technologie                | 4,80         |
| <b>Defensiv</b>              | <b>24,86</b> |
| 🛒 Konsumgüter nicht zyklisch | 13,02        |
| 🏥 Gesundheitswesen           | 6,82         |
| 💡 Versorger                  | 5,02         |

| Top 10 Länder   | % Akt        |
|-----------------|--------------|
| Grossbritannien | 27,66        |
| Niederlande     | 12,79        |
| Frankreich      | 12,69        |
| Schweiz         | 8,44         |
| Deutschland     | 8,27         |
| Spanien         | 6,06         |
| Schweden        | 5,69         |
| Finnland        | 5,58         |
| Irland          | 3,85         |
| Italien         | 3,31         |
| <b>Regionen</b> | <b>% Akt</b> |
| Europa          | 98,70        |
| Amerika         | 0,00         |
| Asien           | 1,30         |

## Stammdaten

|                   |                                    |                   |               |  |              |
|-------------------|------------------------------------|-------------------|---------------|--|--------------|
| Fondsgesellschaft | Fidelity (FIL Inv Mgmt (Lux) S.A.) | Währung           | EUR           | Kurs (22.Mai 2026)                             | EUR 29,57    |
| Internet          | www.fidelity-international.com     | Ertragsverwendung | Thesaurierend | Fondsvolumen (Mio.)                            | 7.087,42 EUR |
| Fondsvertrieb     | WWK Versicherungen                 | ISIN              | LU0346388373  | Management Gebühr p.a. (aktuell)               | 0,80%        |
| Telefon           | (089) 51 14-20 20                  | WKN               | AONGVT        | Transaktionskosten (30 Apr 2026)               | 0,30%        |
| Web               | http://www.wwk.de                  |                   |               | Verwaltungsgebühren und sonstige               | 1,00%        |
| Auflagedatum      | 17 Mrz 2008                        |                   |               | Verwaltungs- oder Betriebskosten (30 Apr 2026) |              |
| Fondsmanager      | Fred Sykes                         |                   |               | Performancegebühr erhoben                      | Nein         |
| Domizil           | Luxemburg                          |                   |               | ESG Risk Fonds nach Prospekt                   | Nein         |

Die obige Darstellung stammt von Morningstar Deutschland GmbH. Dies ist eine Marketing-Anzeige. Bitte lesen Sie den Verkaufsprospekt und das Basisinformationsblatt / KID gemäß PRIIPs-Verordnung, bevor Sie eine endgültige Anlageentscheidung treffen. Mit dieser Unterlage stellt WWK ausschließlich Produktinformationen zur Verfügung, die weder eine Anlageberatung noch eine Produktempfehlung enthalten. WWK übernimmt keine Haftung für die Vollständigkeit, inhaltliche Richtigkeit und Aktualität der Informationen. Der Ausweis der Positionen „Verwaltungsgebühren und sonstige Verwaltungs- oder Betriebskosten“ erfolgt nach Angaben der Kapitalverwaltungsgesellschaft im Basisinformationsblatt gemäß PRIIPs-Verordnung bzw. erfolgt bei Anlagestrategien in gewichteter Form. Der Ausweis der Position „Performancegebühr erhoben“ basiert auf Angaben aus dem Verkaufsprospekt. Die vollständigen Informationen insbesondere die ausführliche Darstellung der Chancen und Risiken sind den gesetzlichen Pflichtveröffentlichungen der jeweiligen Kapitalverwaltungsgesellschaften zu entnehmen. Das Morningstar® ESG Risk Rating (auch als „Globe Rating“ bezeichnet) und die Low Carbon Kennung von Morningstar dienen als objektive Hilfestellung für Anleger, die Fonds im Bereich ESG Risk zeitpunktbezogen auf Basis von Daten von Morningstar vergleichen möchten. Für die Einstufung und gesetzlichen Transparenzpflichten der Fonds zur ESG Risk entsprechend den Verordnungen der Europäischen Union sind die Angaben in den vorvertraglichen Informationen (Verkaufsprospekt) und den periodischen Informationen (Jahres- bzw. Rechenschaftsbericht) der Fonds maßgeblich.