

BlackRock Strategic Funds - BlackRock MyMap Plus Conservative Fund D2 EUR

Morningstar Rating™
★★★

Morningstar Sustainalytics Portfolio ESG Risk Rating™

Morningstar Kategorie™
Mischfonds EUR ausgewogen - Global

Anlageziel

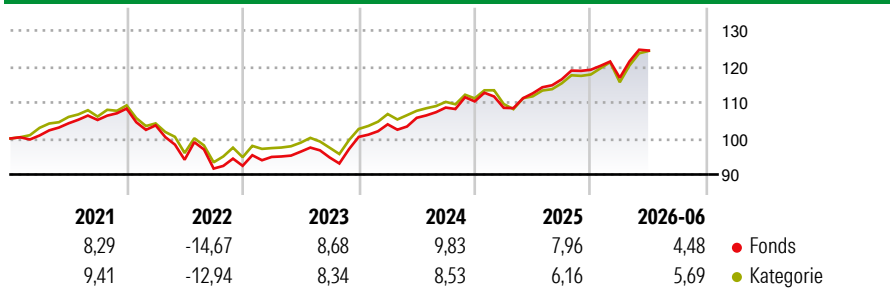
Der BlackRock Managed Index Portfolios – Conservative strebt eine Gesamttrendite aus einer Kombination aus Kapitalwachstum und Ertrag an, die für ein konservatives Risikoniveau angemessen ist. Zur Erreichung seines Anlageziels wird sich der Fonds indirekt in einem breiten Spektrum von Anlageklassen engagieren, das Aktien und darauf bezogene Wertpapiere, festverzinsliche Wertpapiere und darauf bezogene Wertpapiere, alternative Anlageklassen sowie Barmittel und barmittelähnliche Instrumente...

Risikokennzahlen

Alpha	-0,37	Sharpe Ratio	0,94
Beta	0,93	Volatilität	6,28

Berechnungsgrundlage Morningstar Euro Moderate Global Target Allocation NR EUR (wenn zutreffend)

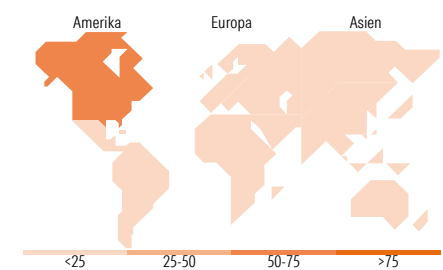
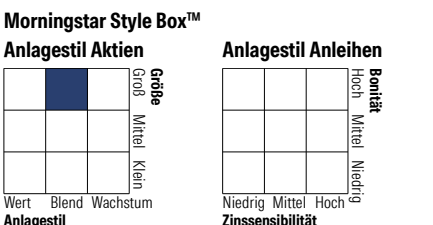
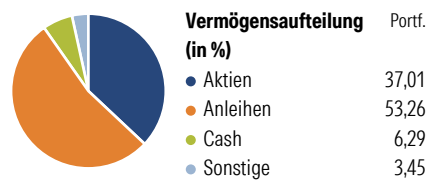
Wertentwicklung



Rollierende Renditen (%)	Fonds	Kat	Rendite kumul. (%)	Fonds	Kat
6 Monate	3,35	4,33	3 Jahre	30,04	28,63
1 Jahr	10,19	11,32	5 Jahre	18,66	17,57
3 Jahre p.a.	9,15	8,75	10 Jahre	-	-
5 Jahre p.a.	3,48	3,29	Seit Auflage	35,36	29,68
10 Jahre p.a.	-	-			

Daten per 09.07.2026

Vermögensaufteilung 31 Mai 2026



Top 10 Positionen (in %)	Sektor	Portf.
iShares US Eq Enh Actv ETF...	—	16,69
iShares € Govt Bond Climate...	—	9,94
iShares \$ Treasury Bd 7-10yr...	—	8,36
iShares Em Mkts Eq Enh Actv...	—	4,95
iShares Wld Eq Fac Rotatin...	—	4,93
iShares € Cash ETF EUR Acc	—	4,90
iShares eb.rexx® GovtGer ETF...	—	3,98
iShares € Corp Bond Enh Act...	—	3,86
iShares China CNY Bond ETF...	—	3,84
iShares JP Morgan Advcd \$ EM...	—	3,74
Positionen Aktien Gesamt		0
Positionen Anleihen Gesamt		0
% des Vermögens in Top 10 Positionen		65,19

Sektorengewichtung	% Akt
Zyklisch	27,29
Rohstoffe	1,88
Konsumgüter zyklisch	10,60
Finanzdienstleistungen	13,66
Immobilien	1,15
Sensibel	62,66
Telekommunikation	12,51
Energie	3,99
Industriewerte	10,79
Technologie	35,38
Defensiv	10,05
Konsumgüter nicht zyklisch	2,54
Gesundheitswesen	6,01
Versorger	1,50

Top 10 Länder	% Akt
USA	71,40
Japan	5,44
Taiwan	3,48
Südkorea	3,18
China	2,68
Grossbritannien	1,82
Frankreich	1,51
Deutschland	1,42
Schweiz	1,09
Niederlande	0,87
Regionen	% Akt
Europa	10,56
Amerika	72,99
Asien	16,45

Stammdaten

Fondsgesellschaft	BlackRock (Luxemburg) SA	Währung	EUR	Kurs (09 Jul 2026)	EUR 135,36
Internet	www.blackrock.com	Ertragsverwendung	Thesaurierend	Fondsvolumen (Mio.)	159,79 EUR
Fondsvertrieb	WWK Versicherungen	ISIN	LU1733247230	Management Gebühr p.a. (aktuell)	0,37%
Telefon	(089) 51 14-20 20	WKN	A2H9XA	Transaktionskosten (26 Mai 2026)	0,21%
Web	http://www.wwk.de			Verwaltungsgebühren und sonstige	0,58%
Auflagedatum	26 Jan 2018			Verwaltungs- oder Betriebskosten (26 Mai 2026)	
Fondsmanager	Stephen Walker			Performancegebühr erhoben	Nein
Domizil	Luxemburg			ESG Risk Fonds nach Prospekt	Nein

Die obige Darstellung stammt von Morningstar Deutschland GmbH. Dies ist eine Marketing-Anzeige. Bitte lesen Sie den Verkaufsprospekt und das Basisinformationsblatt / KID gemäß PRIIPs-Verordnung, bevor Sie eine endgültige Anlageentscheidung treffen. Mit dieser Unterlage stellt WWK ausschließlich Produktinformationen zur Verfügung, die weder eine Anlageberatung noch eine Produktempfehlung enthalten. WWK übernimmt keine Haftung für die Vollständigkeit, inhaltliche Richtigkeit und Aktualität der Informationen. Der Ausweis der Positionen „Verwaltungsgebühren und sonstige Verwaltungs- oder Betriebskosten“ erfolgt nach Angaben der Kapitalverwaltungsgesellschaft im Basisinformationsblatt gemäß PRIIPs-Verordnung bzw. erfolgt bei Anlagestrategien in gewichteter Form. Der Ausweis der Position „Performancegebühr erhoben“ basiert auf Angaben aus dem Verkaufsprospekt. Die vollständigen Informationen insbesondere die ausführliche Darstellung der Chancen und Risiken sind den gesetzlichen Pflichtveröffentlichungen der jeweiligen Kapitalverwaltungsgesellschaften zu entnehmen. Das Morningstar® Portfolio ESG Risk Rating (auch als „Globe Rating“ bezeichnet) und die Low Carbon Kennung von Morningstar dienen als objektive Hilfestellung für Anleger, die Fonds im Bereich ESG Risk zeitpunktbezogen auf Basis von Daten von Morningstar vergleichen möchten. Für die Einstufung und gesetzlichen Transparenzpflichten der Fonds zur ESG Risk entsprechend den Verordnungen der Europäischen Union sind die Angaben in den vorvertraglichen Informationen (Verkaufsprospekt) und den periodischen Informationen (Jahres- bzw. Rechenschaftsbericht) der Fonds maßgeblich.