

DWS Vermögensbildungsfonds I TFC

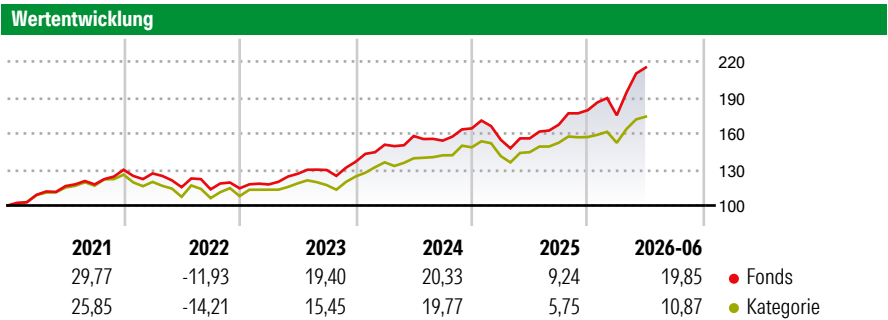


Morningstar Rating™
★★★★★

Morningstar Sustainalytics Portfolio ESG Risk Rating™

Morningstar Kategorie™
Aktien weltweit Standardwerte Blend

Anlageziel
Die Gesellschaft erwirbt und veräußert nach Einschätzung der Wirtschafts- und Kapitalmarktlage sowie der weiteren Börsenaussichten die nach dem KAGB und den Anlagebedingungen zugelassenen Vermögensgegenstände. Mindestens 51% des Wertes des Fonds müssen in Aktien in- und ausländischer Emittenten angelegt werden. Die dem Fonds zuzuführenden Aktien sollen dabei vornehmlich von großen Unternehmen verschiedener Gewerbeziege und von mittelgroßen und kleinen Gesellschaften stammen, die nach Aufbau...



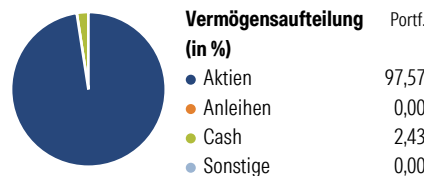
Risikokennzahlen

Kennzahl	Wert	Kennzahl	Wert
Alpha	1,50	Sharpe Ratio	1,19
Beta	1,01	Volatilität	13,28

Berechnungsgrundlage Morningstar Global Target Market Exposure NR USD (wenn zutreffend)

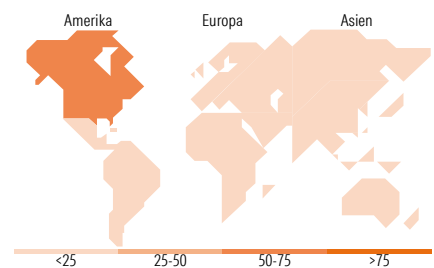
Rolle	Rendierende Renditen (%)		Rendite kumul. (%)	
	Fonds	Kat	Fonds	Kat
6 Monate	15,70	8,32	3 Jahre	70,66 / 48,64
1 Jahr	36,01	19,48	5 Jahre	83,32 / 52,01
3 Jahre p.a.	19,50	14,12	10 Jahre	- / -
5 Jahre p.a.	12,89	8,74	Seit Auflage	199,37 / 121,35
10 Jahre p.a.	-	-	<small>Daten per 09.07.2026</small>	

Vermögensaufteilung 31 Mai 2026



Morningstar Aktien Style Box™

Stil	Anteil
Sehr Groß	59,23%
Groß	26,92%
Mittelgroß	12,58%
Klein	1,27%
Micro	0,00%
Ø Marktkap. (Mio.) EUR	318.960,24



Top 10 Positionen (in %)

Position	Sektor	Portf.
Taiwan Semiconductor...	Elektronik	8,17
Alphabet Inc Class A	IT	7,86
SK Hynix Inc	Elektronik	6,47
NVIDIA Corp	IT	3,85
Microsoft Corp	IT	3,52
Booking Holdings Inc	Reise	2,57
TotalEnergies SE	Energie	2,42
Samsung Electronics Co Ltd	Elektronik	2,36
Nestle SA	Lebensmittel	2,19
Apple Inc	IT	1,84
Positionen Aktien Gesamt		122
Positionen Anleihen Gesamt		0
% des Vermögens in Top 10 Positionen		41,24

Sektorengewichtung

Sektor	Anteil
Zyklisch	22,87
Rohstoffe	-
Konsumgüter zyklisch	5,50
Finanzdienstleistungen	17,38
Immobilien	-
Sensibel	60,44
Telekommunikation	11,90
Energie	4,48
Industriewerte	5,86
Technologie	38,20
Defensiv	16,68
Konsumgüter nicht zyklisch	5,49
Gesundheitswesen	11,19
Versorger	-

Top 10 Länder

Land	Anteil
USA	54,90
Südkorea	9,05
Taiwan	8,42
Grossbritannien	6,75
Frankreich	5,83
Schweiz	4,57
Japan	3,43
Niederlande	2,72
Deutschland	1,36
Dänemark	0,94

Regionen

Region	Anteil
Europa	23,54
Amerika	54,90
Asien	21,56

Stammdaten

Fondsgesellschaft	DWS Investment GmbH	Währung	EUR	Kurs (09 Jul 2026)	EUR 439,94
Internet	www.dws.de	Ertragsverwendung	Thesaurierend	Fondsvolumen (Mio.)	19.482,83 EUR
Fondsvertrieb	WWK Versicherungen	ISIN	DE000DWS2NM1	Management Gebühr p.a. (aktuell)	0,80%
Telefon	(089) 51 14-20 20	WKN	DWS2NM	Transaktionskosten (16 Apr 2026)	0,13%
Web	http://www.wwk.de			Verwaltungsgebühren und sonstige	0,80%
Auflagedatum	30 Jun 2017			Verwaltungs- oder Betriebskosten (16 Apr 2026)	
Fondsmanager	Lars Ziehn			Performancegebühr erhoben	Nein
Domizil	Deutschland			zzgl. Performance-Gebühr** (30 Sep 2025)	0,00%

Die obige Darstellung stammt von Morningstar Deutschland GmbH. Dies ist eine Marketing-Anzeige. Bitte lesen Sie den Verkaufsprospekt und das Basisinformationsblatt / KID gemäß PRIIPs-Verordnung, bevor Sie eine endgültige Anlageentscheidung treffen. Mit dieser Unterlage stellt WWK ausschließlich Produktinformationen zur Verfügung, die weder eine Anlageberatung noch eine Produktempfehlung enthalten. WWK übernimmt keine Haftung für die Vollständigkeit, inhaltliche Richtigkeit und Aktualität der Informationen. Der Ausweis der Positionen „Verwaltungsgebühren und sonstige Verwaltungs- oder Betriebskosten“ und „Transaktionskosten“ erfolgt nach Angaben der Kapitalverwaltungsgesellschaft im Basisinformationsblatt gemäß PRIIPs-Verordnung bzw. erfolgt bei Anlagestrategien in gewichteter Form. Der Ausweis der Position „Performancegebühr erhoben“ basiert auf Angaben aus dem Verkaufsprospekt. Die vollständigen Informationen insbesondere die ausführliche Darstellung der Chancen und Risiken sind den gesetzlichen Pflichtveröffentlichungen der jeweiligen Kapitalverwaltungsgesellschaften zu entnehmen. Das Morningstar® Portfolio ESG Risk Rating (auch als „Globe Rating“ bezeichnet) und die Low Carbon Kennung von Morningstar dienen als objektive Hilfestellung für Anleger, die Fonds im Bereich ESG Risk zeitpunktbezogen auf Basis von Daten von Morningstar vergleichen möchten. Für die Einstufung und gesetzlichen Transparenzpflichten der Fonds zur ESG Risk entsprechend den Verordnungen der Europäischen Union sind die Angaben in den vorvertraglichen Informationen (Verkaufsprospekt) und den periodischen Informationen (Jahres- bzw. Rechenschaftsbericht) der Fonds maßgeblich.