

DWS Top Dividende TFC

Morningstar Rating™
★★★

Morningstar Sustainalytics Portfolio ESG Risk Rating™



Morningstar Kategorie™
Aktien weltweit dividendenorientiert

Anlageziel

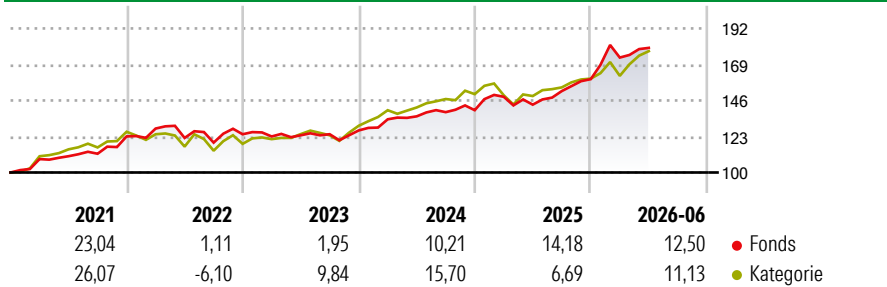
Mindestens 70% des Wertes des Fonds müssen in Aktien angelegt werden. Dabei werden Aktien von in- und ausländischen Unternehmen erworben, die eine überdurchschnittliche Dividendenrendite erwarten lassen. Bei der Aktienauswahl sind folgende Kriterien von entscheidender Bedeutung: größere Dividendenrendite als der Marktdurchschnitt; Nachhaltigkeit von Dividendenrendite und Wachstum; historisches und zukünftiges Gewinnwachstum; Kurs-/ Gewinn-Verhältnis. Neben diesen Kriterien wird der bewährte...

Risikokennzahlen

Alpha	-0,57	Sharpe Ratio	1,16
Beta	0,81	Volatilität	8,53

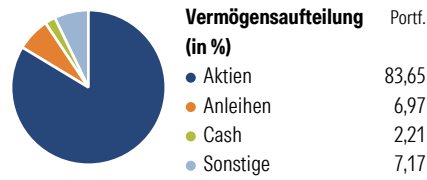
Berechnungsgrundlage Morningstar Global Markets High Dividend Yield NR USD (wenn zutreffend)

Wertentwicklung



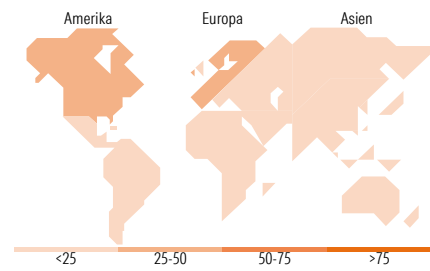
Rolle	Rendite (%)		Rendite kumul. (%)	Fonds		Kat	
	Fonds	Kat		Fonds	Kat		
6 Monate	10,35	9,65	3 Jahre	47,23	46,29		
1 Jahr	23,82	18,84	5 Jahre	61,59	57,81		
3 Jahre p.a.	13,76	13,52	10 Jahre	98,81	140,62		
5 Jahre p.a.	10,07	9,55	Seit Auflage	643,64	505,13		
10 Jahre p.a.	7,11	9,18	Daten per 09.07.2026				

Vermögensaufteilung 31 Mai 2026



Morningstar Aktien Style Box™

Stil	Werte	% Akt
Sehr Groß	Wert	43,36
Groß	Blend	39,60
Mittelgroß	Wachstum	17,04
Klein	Anlagestil	0,00
Micro		0,00
Ø Marktkap. (Mio.) EUR		118.045,24



Top 10 Positionen (in %)

Position	Sektor	Portf.
Taiwan Semiconductor...	Elektronik	4,88
Samsung Electronics Co Ltd	Elektronik	3,72
Agnico Eagle Mines Ltd	Erzbergbau	3,45
TotalEnergies SE	Energie	2,82
Shell PLC	Energie	2,81
Johnson & Johnson	Pharmazie	2,75
Enbridge Inc	Energie	2,44
SLB Ltd	Energie	2,44
NextEra Energy Inc	Energie	2,24
AbbVie Inc	Pharmazie	2,12
Positionen Aktien Gesamt		62
Positionen Anleihen Gesamt		4
% des Vermögens in Top 10 Positionen		29,67

Sektorengewichtung

Sektor	% Akt
Zyklisch	28,94
Rohstoffe	11,20
Konsumgüter zyklisch	0,77
Finanzdienstleistungen	16,98
Immobilien	-
Sensibel	37,22
Telekommunikation	3,34
Energie	13,30
Industriewerte	6,33
Technologie	14,26
Defensiv	33,84
Konsumgüter nicht zyklisch	11,51
Gesundheitswesen	12,66
Versorger	9,67

Top 10 Länder

Länder	% Akt
USA	35,17
Kanada	11,01
Grossbritannien	10,82
Frankreich	9,52
Deutschland	6,85
Taiwan	5,83
Norwegen	4,61
Schweiz	4,48
Südkorea	4,44
Schweden	1,67

Regionen

Region	% Akt
Europa	42,20
Amerika	46,18
Asien	11,62

Stammdaten

Fondsgesellschaft	DWS Investment GmbH	Währung	EUR	Kurs (09 Jul 2026)	EUR 234,40
Internet	www.dws.de	Ertragsverwendung	Thesaurierend	Fondsvolumen (Mio.)	24.033,69 EUR
Fondsvertrieb	WWK Versicherungen	ISIN	DE000DWS18Q3	Management Gebühr p.a. (aktuell)	-
Telefon	(089) 51 14-20 20	WKN	DWS18Q	Transaktionskosten (16 Apr 2026)	0,10%
Web	http://www.wwk.de			Verwaltungsgebühren und sonstige	0,80%
Auflagedatum	02 Jan 2017			Verwaltungs- oder Betriebskosten (16 Apr 2026)	
Fondsmanager	Thomas Schüssler			Performancegebühr erhoben	Nein
Domizil	Deutschland			zzgl. Performance-Gebühr** (30 Sep 2025)	0,00%

Die obige Darstellung stammt von Morningstar Deutschland GmbH. Dies ist eine Marketing-Anzeige. Bitte lesen Sie den Verkaufsprospekt und das Basisinformationsblatt / KID gemäß PRIIPs-Verordnung, bevor Sie eine endgültige Anlageentscheidung treffen. Mit dieser Unterlage stellt WWK ausschließlich Produktinformationen zur Verfügung, die weder eine Anlageberatung noch eine Produktempfehlung enthalten. WWK übernimmt keine Haftung für die Vollständigkeit, inhaltliche Richtigkeit und Aktualität der Informationen. Der Ausweis der Positionen „Verwaltungsgebühren und sonstige Verwaltungs- oder Betriebskosten“ erfolgt nach Angaben der Kapitalverwaltungsgesellschaft im Basisinformationsblatt gemäß PRIIPs-Verordnung bzw. erfolgt bei Anlagestrategien in gewichteter Form. Der Ausweis der Position „Performancegebühr erhoben“ basiert auf Angaben aus dem Verkaufsprospekt. Die vollständigen Informationen insbesondere die ausführliche Darstellung der Chancen und Risiken sind den gesetzlichen Veröffentlichungen der jeweiligen Kapitalverwaltungsgesellschaften zu entnehmen. Das Morningstar® Portfolio ESG Risk Rating (auch als „Globe Rating“ bezeichnet) und die Low Carbon Kennung von Morningstar dienen als objektive Hilfestellung für Anleger, die Fonds im Bereich ESG Risk zeitpunktbezogen auf Basis von Daten von Morningstar vergleichen möchten. Für die Einstufung und gesetzlichen Transparenzpflichten der Fonds zur ESG Risk entsprechend den Verordnungen der Europäischen Union sind die Angaben in den vorvertraglichen Informationen (Verkaufsprospekt) und den periodischen Informationen (Jahres- bzw. Rechenschaftsbericht) der Fonds maßgeblich.