

**DWS ESG Akkumula TFC**

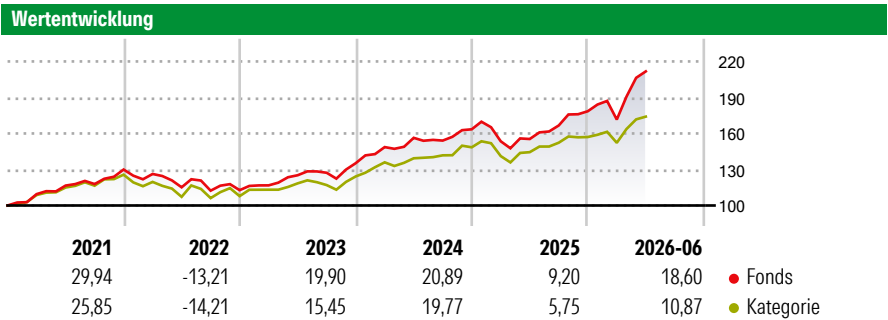


**Morningstar Rating™**  
★★★★★

**Morningstar Sustainalytics Portfolio ESG Risk Rating™**

**Morningstar Kategorie™**  
Aktien weltweit Standardwerte Blend

**Anlageziel**  
"Die Gesellschaft erwirbt und veräußert nach Einschätzung der Wirtschafts- und Kapitalmarkt看lage sowie der weiteren Börsenaussichten die nach dem KAGB und den Anlagebedingungen zugelassenen Vermögensgegenstände. Mindestens 51% des Wertes des Fonds müssen in Aktien angelegt werden. Es muss in Aktien solide aufgestellter und wachstumsorientierter in- und ausländischer Unternehmen angelegt werden, die nach den Gewinnerwartungen oder durch Ausnutzung auch kurzfristiger markttechnischer Situationen...



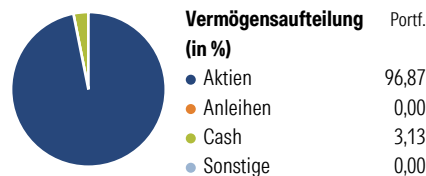
**Risikokennzahlen**

Kennzahl	Wert	Kennzahl	Wert
Alpha	0,74	Sharpe Ratio	1,16
Beta	1,05	Volatilität	13,48

Berechnungsgrundlage Morningstar Global Target Market Exposure NR USD (wenn zutreffend)

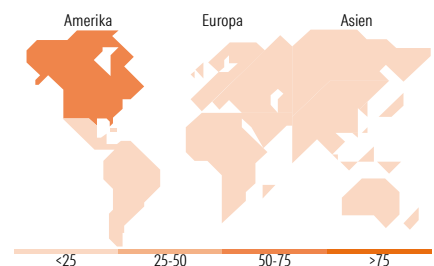
Rolle	Rendite (%)		Rendite kumul. (%)	Fonds	
	Fonds	Kat		Fonds	Kat
6 Monate	14,78	8,32	3 Jahre	69,60	48,64
1 Jahr	34,59	19,48	5 Jahre	80,34	52,01
3 Jahre p.a.	19,25	14,12	10 Jahre	234,25	156,08
5 Jahre p.a.	12,52	8,74	Seit Auflage	-	-
10 Jahre p.a.	12,83	9,86	Daten per 09.07.2026		

**Vermögensaufteilung 31 Mai 2026**



**Morningstar Aktien Style Box™**

Stil	Anteil
Sehr Groß	56,73%
Groß	28,96%
Mittelgroß	12,89%
Klein	1,42%
Micro	0,00%
Ø Marktkap. (Mio.) EUR	320.999,78



**Top 10 Positionen (in %)**

Position	Sektor	Portf.
Taiwan Semiconductor...	Elektronik	8,28
Alphabet Inc Class A	IT	7,86
SK Hynix Inc	Elektronik	5,88
NVIDIA Corp	IT	4,28
Microsoft Corp	IT	3,68
Booking Holdings Inc	Reise	3,09
Samsung Electronics Co Ltd	Elektronik	2,50
Apple Inc	IT	2,20
Meta Platforms Inc Class A	IT	1,84
Nestle SA	Lebensmittel	1,79
Positionen Aktien Gesamt		113
Positionen Anleihen Gesamt		0
% des Vermögens in Top 10 Positionen		41,40

**Sektorengewichtung**

Sektor	Anteil
<b>Zyklisch</b>	<b>24,90</b>
Rohstoffe	-
Konsumgüter zyklisch	6,03
Finanzdienstleistungen	18,87
Immobilien	-
<b>Sensibel</b>	<b>56,88</b>
Telekommunikation	11,98
Energie	-
Industriewerte	4,88
Technologie	40,02
<b>Defensiv</b>	<b>18,22</b>
Konsumgüter nicht zyklisch	5,87
Gesundheitswesen	12,35
Versorger	-

**Top 10 Länder**

Länder	Anteil
USA	57,37
Taiwan	8,82
Südkorea	8,66
Grossbritannien	5,24
Schweiz	4,69
Frankreich	4,24
Japan	3,82
Niederlande	2,96
Deutschland	1,17
Dänemark	1,03
<b>Regionen</b>	<b>% Akt</b>
Europa	20,85
Amerika	57,37
Asien	21,78

**Stammdaten**

Fondsgesellschaft	DWS Investment GmbH	Währung	EUR	Kurs (09 Jul 2026)	EUR 2.907,30
Internet	www.dws.de	Ertragsverwendung	Thesaurierend	Fondsvolumen (Mio.)	12.669,01 EUR
Fondsvertrieb	WWK Versicherungen	ISIN	DE000DWS2L90	Management Gebühr p.a. (aktuell)	0,80%
Telefon	(089) 51 14-20 20	WKN	DWS2L9	Transaktionskosten (16 Apr 2026)	0,12%
Web	http://www.wwk.de			Verwaltungsgebühren und sonstige	0,80%
Auflagedatum	02 Jan 2017			Verwaltungs- oder Betriebskosten (16 Apr 2026)	
Fondsmanager	Andre Köttner			Performancegebühr erhoben	Nein
Domizil	Deutschland			zzgl. Performance-Gebühr** (30 Sep 2025)	0,00%

Die obige Darstellung stammt von Morningstar Deutschland GmbH. Dies ist eine Marketing-Anzeige. Bitte lesen Sie den Verkaufsprospekt und das Basisinformationsblatt / KID gemäß PRIIPs-Verordnung, bevor Sie eine endgültige Anlageentscheidung treffen. Mit dieser Unterlage stellt WWK ausschließlich Produktinformationen zur Verfügung, die weder eine Anlageberatung noch eine Produktempfehlung enthalten. WWK übernimmt keine Haftung für die Vollständigkeit, inhaltliche Richtigkeit und Aktualität der Informationen. Der Ausweis der Positionen „Verwaltungsgebühren und sonstige Verwaltungs- oder Betriebskosten“ und „Transaktionskosten“ erfolgt nach Angaben der Kapitalverwaltungsgesellschaft im Basisinformationsblatt gemäß PRIIPs-Verordnung bzw. erfolgt bei Anlagestrategien in gewichteter Form. Der Ausweis der Position „Performancegebühr erhoben“ basiert auf Angaben aus dem Verkaufsprospekt. Die vollständigen Informationen insbesondere die ausführliche Darstellung der Chancen und Risiken sind den gesetzlichen Pflichtveröffentlichungen der jeweiligen Kapitalverwaltungsgesellschaften zu entnehmen. Das Morningstar® Portfolio ESG Risk Rating (auch als „Globe Rating“ bezeichnet) und die Low Carbon Kennung von Morningstar dienen als objektive Hilfestellung für Anleger, die Fonds im Bereich ESG Risk zeitpunktbezogen auf Basis von Daten von Morningstar vergleichen möchten. Für die Einstufung und gesetzlichen Transparenzpflichten der Fonds zur ESG Risk entsprechend den Verordnungen der Europäischen Union sind die Angaben in den vorvertraglichen Informationen (Verkaufsprospekt) und den periodischen Informationen (Jahres- bzw. Rechenschaftsbericht) der Fonds maßgeblich.