

Fidelity Funds - European Growth Fund Y-Acc-EUR

Morningstar Rating™
★★★

Morningstar Sustainalytics Portfolio ESG Risk Rating™

Morningstar Kategorie™
Aktien Europa Standardwerte Blend

Anlageziel

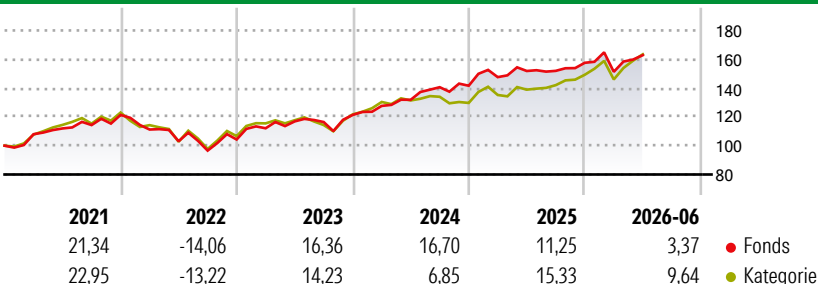
Der Fonds zielt auf langfristigen Kapitalzuwachs durch eine Anlage in ein aktiv verwaltetes Portfolio, das sich in erster Linie aus europäischen Aktienwerten zusammensetzt. Der Fonds ist ein echter Stockpicking-Fonds, bei dem die Auswahl der Anlagewerte im Vordergrund steht. Der Fondsmanager legt in unterbewertete Titel an. Für das Bottom-up-Research sind die Aktienanalysten von Fidelity in Europa zuständig, die europaweit nach Branchen organisiert sind.

Risikokennzahlen

Alpha	-1,12	Sharpe Ratio	0,86
Beta	0,87	Volatilität	10,27

Berechnungsgrundlage Morningstar Developed Europe Target Market Exposure NR EUR (wenn zutreffend)

Wertentwicklung



Rollierende Renditen (%)

Zeitraum	Fonds	Kat
6 Monate	3,13	7,18
1 Jahr	7,48	17,44
3 Jahre p.a.	12,84	13,42
5 Jahre p.a.	7,79	8,32
10 Jahre p.a.	7,66	8,41

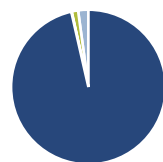
Daten per 09.07.2026

Rendite kumul. (%)

Zeitraum	Fonds	Kat
3 Jahre	43,67	45,89
5 Jahre	45,53	49,11
10 Jahre	109,11	124,27
Seit Auflage	203,00	195,72

Daten per 09.07.2026

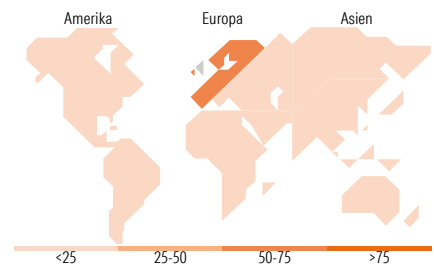
Vermögensaufteilung 31 Mai 2026



Vermögensaufteilung (in %)	Portf.
Aktien	96,43
Anleihen	0,09
Cash	1,34
Sonstige	2,14

Morningstar Aktien Style Box™

Wert Blend Wachstum Anlagestil	Größe	% Akt
Sehr Groß	Groß	37,22
Groß	Groß	54,29
Mittelgroß	Mittel	8,49
Klein	Klein	0,00
Micro	Klein	0,00
Ø Marktkap. (Mio.) EUR		58.271,79



Top 10 Positionen (in %)

Position	Sektor	Portf.
TotalEnergies SE	🔋	4,23
AIB Group PLC	🏦	3,71
UniCredit SpA	🏦	3,70
Roche Holding AG Ordinary...	🏥	3,59
Koninklijke Ahold Delhaize NV	🛒	3,45
Deutsche Boerse AG	🏠	3,23
Industria De Diseno Textil...	👕	3,09
Coca-Cola Europacific...	🏠	2,89
KBC Groupe NV	🏦	2,88
ASML Holding NV	🏠	2,85
Positionen Aktien Gesamt		52
Positionen Anleihen Gesamt		0
% des Vermögens in Top 10 Positionen		33,63

Sektorengewichtung

Sektor	% Akt
Zyklisch	48,16
🏠 Rohstoffe	3,95
🛒 Konsumgüter zyklisch	9,87
🏦 Finanzdienstleistungen	33,61
🏠 Immobilien	0,74
Sensibel	30,43
📞 Telekommunikation	1,63
🔥 Energie	4,50
⚙️ Industriewerte	17,06
🏠 Technologie	7,24
Defensiv	21,41
🛒 Konsumgüter nicht zyklisch	10,33
🏥 Gesundheitswesen	6,67
💡 Versorger	4,40

Top 10 Länder

Land	% Akt
Grossbritannien	24,04
Frankreich	13,00
Niederlande	11,77
Schweiz	9,57
Deutschland	8,29
Spanien	6,78
Schweden	6,28
Irland	3,85
Italien	3,83
Finnland	3,14

Regionen

Region	% Akt
Europa	96,77
Amerika	1,95
Asien	1,29

Stammdaten

Fondsgesellschaft	Fidelity (FIL Inv Mgmt (Lux) S.A.)	Währung	EUR	Kurs (09 Jul 2026)	EUR 30,30
Internet	www.fidelity-international.com	Ertragsverwendung	Thesaurierend	Fondsvolumen (Mio.)	7.439,98 EUR
Fondsvertrieb	WWK Versicherungen	ISIN	LU0346388373	Management Gebühr p.a. (aktuell)	0,80%
Telefon	(089) 51 14-20 20	WKN	AONGVT	Transaktionskosten (30 Apr 2026)	0,30%
Web	http://www.wwk.de			Verwaltungsgebühren und sonstige	1,00%
Auflagedatum	17 Mrz 2008			Verwaltungs- oder Betriebskosten (30 Apr 2026)	
Fondsmanager	Fred Sykes			Performancegebühr erhoben	Nein
Domizil	Luxemburg			ESG Risk Fonds nach Prospekt	Nein

Die obige Darstellung stammt von Morningstar Deutschland GmbH. Dies ist eine Marketing-Anzeige. Bitte lesen Sie den Verkaufsprospekt und das Basisinformationsblatt / KID gemäß PRIIPs-Verordnung, bevor Sie eine endgültige Anlageentscheidung treffen. Mit dieser Unterlage stellt WWK ausschließlich Produktinformationen zur Verfügung, die weder eine Anlageberatung noch eine Produktempfehlung enthalten. WWK übernimmt keine Haftung für die Vollständigkeit, inhaltliche Richtigkeit und Aktualität der Informationen. Der Ausweis der Positionen „Verwaltungsgebühren und sonstige Verwaltungs- oder Betriebskosten“ und „Transaktionskosten“ erfolgt nach Angaben der Kapitalverwaltungsgesellschaft im Basisinformationsblatt gemäß PRIIPs-Verordnung bzw. erfolgt bei Anlagestrategien in gewichteter Form. Der Ausweis der Position „Performancegebühr erhoben“ basiert auf Angaben aus dem Verkaufsprospekt. Die vollständigen Informationen insbesondere die ausführliche Darstellung der Chancen und Risiken sind den gesetzlichen Pflichtveröffentlichungen der jeweiligen Kapitalverwaltungsgesellschaften zu entnehmen. Das Morningstar® Portfolio ESG Risk Rating (auch als „Globe Rating“ bezeichnet) und die Low Carbon Kennung von Morningstar dienen als objektive Hilfestellung für Anleger, die Fonds im Bereich ESG Risk zeitpunktbezogen auf Basis von Daten von Morningstar vergleichen möchten. Für die Einstufung und gesetzlichen Transparenzpflichten der Fonds zur ESG Risk entsprechend den Verordnungen der Europäischen Union sind die Angaben in den vorvertraglichen Informationen (Verkaufsprospekt) und den periodischen Informationen (Jahres- bzw. Rechenschaftsbericht) der Fonds maßgeblich.