

BlackRock Global Funds - Global Allocation Fund D2 (EUR)

Morningstar Rating™
★★★★

Morningstar ESG Risk Rating™
🌍🌍🌍🌍🌍

Morningstar Kategorie™
Mischfonds USD ausgewogen

Anlageziel

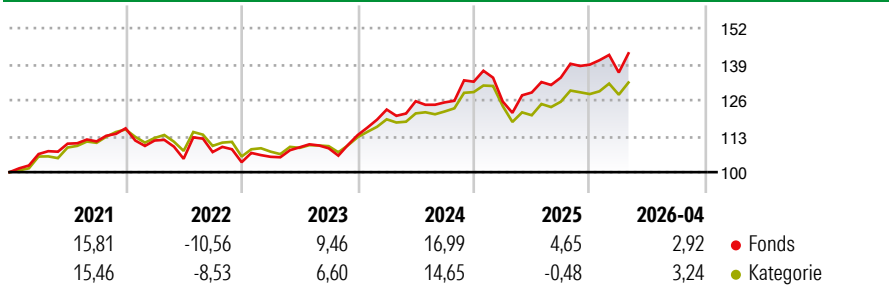
Der Fonds zielt auf einen maximalen Gesamtertrag ab. Der Fonds legt weltweit und ohne Beschränkung in Aktien, Schuldtitel und kurzfristige Wertpapiere von Unternehmen oder staatlichen Emittenten an. Der Fonds ist grundsätzlich bestrebt, in Wertpapiere anzulegen, die der Meinung des Anlageberaters zufolge unterbewertet sind. Der Fonds kann auch in Aktienwerte kleiner und aufstrebender Wachstumsunternehmen anlegen. Einen Teil seines Portfolios mit Schuldtiteln kann der Fonds zudem in...

Risikokennzahlen

Alpha	-0,23	Sharpe Ratio	0,82
Beta	1,26	Volatilität	9,32

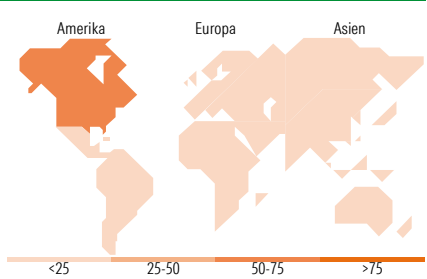
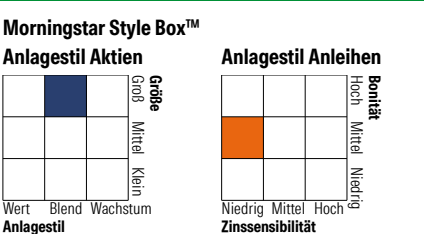
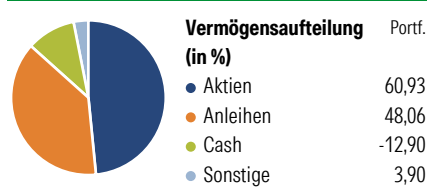
Berechnungsgrundlage Morningstar EAA USD Mod Target Allocation NR USD (wenn zutreffend)

Wertentwicklung



Rollierende Renditen (%)		Fonds	Kat	Rendite kumul. (%)		Fonds	Kat
6 Monate		9,86	7,27	3 Jahre		37,67	26,84
1 Jahr		16,66	12,95	5 Jahre		39,13	33,41
3 Jahre p.a.		11,25	8,25	10 Jahre		111,29	72,02
5 Jahre p.a.		6,83	5,93	Seit Auflage		224,48	137,56
10 Jahre p.a.		7,77	5,57	Daten per 22.05.2026			

Vermögensaufteilung 30. Apr 2026



Top 10 Positionen (in %)	Sektor	Portf.
Alphabet Inc Class C	📄	2,79
NVIDIA Corp	📄	2,64
Apple Inc	📄	2,10
Nikkei 225 Future June 26	—	1,98
E-mini S&P 500 Future June 26	—	1,78
Amazon.com Inc	📄	1,72
Germany (Federal Republic...)	—	1,66
Taiwan Semiconductor...	📄	1,66
Broadcom Inc	📄	1,47
Microsoft Corp	📄	1,37
Positionen Aktien Gesamt		996
Positionen Anleihen Gesamt		2.385
% des Vermögens in Top 10 Positionen		19,17

Sektorengewichtung	% Akt
Zyklisch	27,56
🏭 Rohstoffe	2,65
🛒 Konsumgüter zyklisch	10,70
🏦 Finanzdienstleistungen	13,41
🏠 Immobilien	0,79
Sensibel	56,36
📞 Telekommunikation	9,36
⚡ Energie	6,30
⚙️ Industriewerte	12,18
💻 Technologie	28,52
Defensiv	16,08
🛒 Konsumgüter nicht zyklisch	4,46
🏥 Gesundheitswesen	9,10
💡 Versorger	2,53

Top 10 Länder	% Akt
USA	71,28
Grossbritannien	4,33
Taiwan	3,02
Niederlande	2,59
Japan	2,49
Kanada	2,30
Frankreich	1,98
Südkorea	1,66
Italien	1,59
China	1,42
Regionen	% Akt
Europa	15,20
Amerika	74,43
Asien	10,37

Stammdaten

Fondsgesellschaft	BlackRock (Luxemburg) SA	Währung	EUR	Kurs (22. Mai 2026)	EUR 97,28
Internet	www.blackrock.com	Ertragsverwendung	Thesaurierend	Fondsvolumen (Mio.)	18.257,73 USD
Fondsvertrieb	WWK Versicherungen	ISIN	LU0523293024	Management Gebühr p.a. (aktuell)	0,75%
Telefon	(089) 51 14-20 20	WKN	A0NJ70	Transaktionskosten (22 Apr 2026)	0,53%
Web	http://www.wwk.de			Verwaltungsgebühren und sonstige	1,03%
Auflagedatum	12 Nov 2007			Verwaltungs- oder Betriebskosten (22 Apr 2026)	
Fondsmanager	Rick Rieder			Performancegebühr erhoben	Nein
Domizil	Luxemburg			ESG Risk Fonds nach Prospekt	Nein

Die obige Darstellung stammt von Morningstar Deutschland GmbH. Dies ist eine Marketing-Anzeige. Bitte lesen Sie den Verkaufsprospekt und das Basisinformationsblatt / KID gemäß PRIIPs-Verordnung, bevor Sie eine endgültige Anlageentscheidung treffen. Mit dieser Unterlage stellt WWK ausschließlich Produktinformationen zur Verfügung, die weder eine Anlageberatung noch eine Produktempfehlung enthalten. WWK übernimmt keine Haftung für die Vollständigkeit, inhaltliche Richtigkeit und Aktualität der Informationen. Der Ausweis der Positionen „Verwaltungsgebühren und sonstige Verwaltungs- oder Betriebskosten“ und „Transaktionskosten“ erfolgt nach Angaben der Kapitalverwaltungsgesellschaft im Basisinformationsblatt gemäß PRIIPs-Verordnung bzw. erfolgt bei Anlagestrategien in gewichteter Form. Der Ausweis der Position „Performancegebühr erhoben“ basiert auf Angaben aus dem Verkaufsprospekt. Die vollständigen Informationen insbesondere die ausführliche Darstellung der Chancen und Risiken sind den gesetzlichen Pflichtveröffentlichungen der jeweiligen Kapitalverwaltungsgesellschaften zu entnehmen. Das Morningstar® ESG Risk Rating (auch als „Globe Rating“ bezeichnet) und die Low Carbon Kennung von Morningstar dienen als objektive Hilfestellung für Anleger, die Fonds im Bereich ESG Risk zeitpunktbezogen auf Basis von Daten von Morningstar vergleichen möchten. Für die Einstufung und gesetzlichen Transparenzpflichten der Fonds zur ESG Risk entsprechend den Verordnungen der Europäischen Union sind die Angaben in den vorvertraglichen Informationen (Verkaufsprospekt) und den periodischen Informationen (Jahres- bzw. Rechenschaftsbericht) der Fonds maßgeblich.