

# DJE - Dividende & Substanz XP (EUR)



**Morningstar Rating™**  
★★★

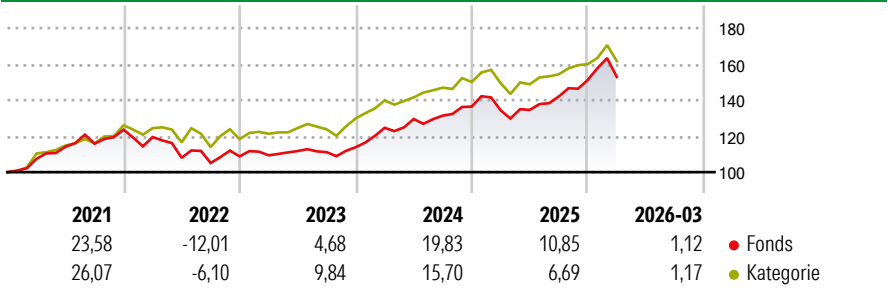
**Morningstar ESG Risk Rating™**  
🌍🌍🌍🌍🌍

**Morningstar Kategorie™**  
Aktien weltweit dividendenorientiert

## Anlageziel

Der Investitionsschwerpunkt des DJE - Dividende & Substanz liegt auf dividenden- und substanzstarken Aktien. Der Fonds investiert international, unabhängig von Index-Vorgaben und verfolgt einen aktiven Value-Ansatz, der sich auf die Werthaltigkeit und die Fundamentaldaten der Unternehmen konzentriert. Ergänzend kann auch in fest und variabel verzinsliche Wertpapiere investiert werden. Bei der Auswahl der Einzelwerte werden die Unternehmen nach quantitativen und qualitativen Kriterien...

## Wertentwicklung



## Risikokennzahlen

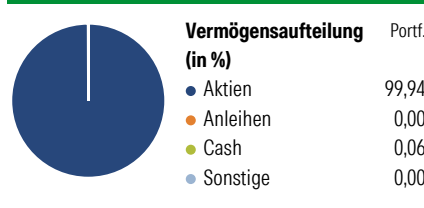
Kennzahl	Wert	Kennzahl	Wert
Alpha	0,54	Sharpe Ratio	0,98
Beta	0,78	Volatilität	8,89

Berechnungsgrundlage Morningstar Global Markets High Dividend Yield NR USD (wenn zutreffend)

Rollierende Renditen (%)	Fonds		Rendite kumul. (%)	Fonds	
	Fonds	Kat		Fonds	Kat
6 Monate	9,71	6,20	3 Jahre	42,63	35,54
1 Jahr	26,98	19,81	5 Jahre	44,65	50,88
3 Jahre p.a.	12,57	10,67	10 Jahre	123,53	126,52
5 Jahre p.a.	7,66	8,57	Seit Auflage	410,68	261,81
10 Jahre p.a.	8,38	8,52			

Daten per 14.04.2026

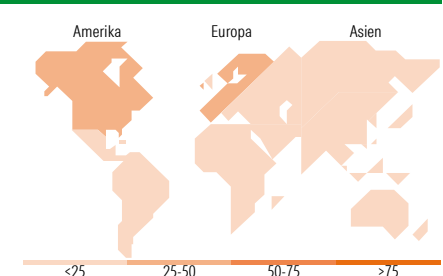
## Vermögensaufteilung 31 Jan 2026



**Morningstar Aktien Style Box™**

Stil	Größe	% Akt
Sehr Groß	Groß	54,33
	Mittelgroß	37,92
Groß	Mittelgroß	7,58
	Klein	0,17
Mittelgroß	Klein	0,00
	Micro	0,00
Ø Marktkap. (Mio.) EUR		138.245,54

Wert Blend Wachstum Anlagestil



**Top 10 Positionen (in %)**

Position	Sektor	Portf.
Taiwan Semiconductor...	Elektronik	3,41
Holcim Ltd	Bau	3,29
Eli Lilly and Co	Pharmazie	2,76
DBS Group Holdings Ltd	Banken	2,68
Rio Tinto PLC Ordinary Shares	Erzbergbau	2,23
Chevron Corp	Energie	2,18
Gold Fields Ltd ADR	Erzbergbau	2,13
TotalEnergies SE	Energie	2,04
Sumitomo Mitsui Financial...	Banken	2,02
CK Hutchison Holdings Ltd	Handel	1,99
Positionen Aktien Gesamt		112
Positionen Anleihen Gesamt		0
% des Vermögens in Top 10 Positionen		24,73

**Sektorengewichtung**

Sektor	% Akt
<b>Zyklisch</b>	<b>46,36</b>
Rohstoffe	14,96
Konsumgüter zyklisch	9,52
Finanzdienstleistungen	19,72
Immobilien	2,17
<b>Sensibel</b>	<b>32,95</b>
Telekommunikation	5,03
Energie	5,87
Industriewerte	6,07
Technologie	15,97
<b>Defensiv</b>	<b>20,69</b>
Konsumgüter nicht zyklisch	4,77
Gesundheitswesen	12,55
Versorger	3,37

**Top 10 Länder**

Land	% Akt
USA	34,44
Deutschland	11,64
Grossbritannien	6,02
Schweiz	5,97
Hong Kong	5,34
Frankreich	3,90
Japan	3,75
Südkorea	3,72
Spanien	3,66
Taiwan	3,41
<b>Regionen</b>	<b>% Akt</b>
Europa	40,29
Amerika	37,84
Asien	21,87

## Stammdaten

Fondsgesellschaft	DJE Investment SA	Währung	EUR	Kurs (14 Apr 2026)	EUR 410,48
Internet	www.dje.lu	Ertragsverwendung	Ausschüttend	Fondsvolumen (Mio.)	1.303,68 EUR
Fondsvertrieb	WWK Versicherungen	ISIN	LU0229080733	Management Gebühr p.a. (aktuell)	0,65%
Telefon	(089) 51 14-20 20	WKN	A0F567	Transaktionskosten (11 Feb 2026)	0,48%
Web	http://www.wwk.de			Verwaltungsgebühren und sonstige	0,87%
Auflagedatum	14 Nov 2005			Verwaltungs- oder Betriebskosten (11 Feb 2026)	
Fondsmanager	Jan Ehrhardt			Performancegebühr erhoben	Nein
Domizil	Luxemburg			zzgl. Performance-Gebühr** (31 Dez 2024)	0,00%
				ESG Risk Fonds nach Prospekt	Nein

Die obige Darstellung stammt von Morningstar Deutschland GmbH. Dies ist eine Marketing-Anzeige. Bitte lesen Sie den Verkaufsprospekt und das Basisinformationsblatt / KID gemäß PRIIPs-Verordnung, bevor Sie eine endgültige Anlageentscheidung treffen. Mit dieser Unterlage stellt WWK ausschließlich Produktinformationen zur Verfügung, die weder eine Anlageberatung noch eine Produktempfehlung enthalten. WWK übernimmt keine Haftung für die Vollständigkeit, inhaltliche Richtigkeit und Aktualität der Informationen. Der Ausweis der Positionen „Verwaltungsgebühren und sonstige Verwaltungs- oder Betriebskosten“ und „Transaktionskosten“ erfolgt nach Angaben der Kapitalverwaltungsgesellschaft im Basisinformationsblatt gemäß PRIIPs-Verordnung bzw. erfolgt bei Anlagestrategien in gewichteter Form. Der Ausweis der Position „Performancegebühr erhoben“ basiert auf Angaben aus dem Verkaufsprospekt. Die vollständigen Informationen insbesondere die ausführliche Darstellung der Chancen und Risiken sind den gesetzlichen Pflichtveröffentlichungen der jeweiligen Kapitalverwaltungsgesellschaften zu entnehmen. Das Morningstar® ESG Risk Rating (auch als „Globe Rating“ bezeichnet) und die Low Carbon Kennung von Morningstar dienen als objektive Hilfestellung für Anleger, die Fonds im Bereich ESG Risk zeitpunktbezogen auf Basis von Daten von Morningstar vergleichen möchten. Für die Einstufung und gesetzlichen Transparenzpflichten der Fonds zur ESG Risk entsprechend den Verordnungen der Europäischen Union sind die Angaben in den vorvertraglichen Informationen (Verkaufsprospekt) und den periodischen Informationen (Jahres- bzw. Rechenschaftsbericht) der Fonds maßgeblich.