

DWS Global Growth LD



Morningstar Rating™
★★★★

Morningstar Sustainability Rating™
●●●●●

Morningstar Kategorie™
Aktien weltweit Standardwerte Growth

Anlageziel

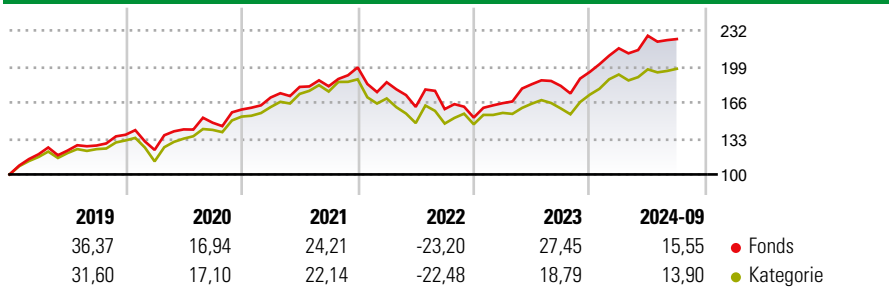
" Der Fonds strebt als Anlageziel die Erwirtschaftung eines möglichst hohen Ertrages und zugleich eine angemessene jährliche Ausschüttung an. Der Fonds orientiert sich am MSCI World Growth (NR) als Vergleichsindex. Der Vergleichsindex wird nicht abgebildet, sondern dient lediglich als Ausgangspunkt für die Anlageentscheidungen. Das Fondsmanagement versucht, die Wertentwicklung des Vergleichsindex zu übertreffen. Die Zusammensetzung des Fonds und seine Wertentwicklung können wesentlich bis...

Risikokennzahlen

Alpha	0,13	Sharpe Ratio	0,42
Beta	0,88	1J Std	12,13
		Abweichung	

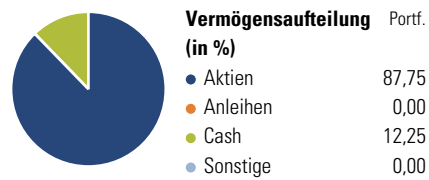
Berechnungsgrundlage Morningstar Global Growth Target Market Exposure NR USD (wenn zutreffend)

Wertentwicklung



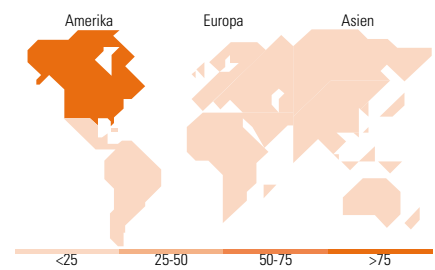
Rollierende Renditen (%)		Fonds	Kat	Rendite kumul. (%)		Fonds	Kat
6 Monate		8,18	5,68	3 Jahre		19,52	5,78
1 Jahr		29,52	27,78	5 Jahre		77,30	60,05
3 Jahre p.a.		6,12	1,89	10 Jahre		181,20	154,34
5 Jahre p.a.		12,13	9,86	Seit Auflage		412,26	280,54
10 Jahre p.a.		10,89	9,78	Daten per 01.11.2024			

Vermögensaufteilung 30 Sep 2024



Morningstar Aktien Style Box™

Wert	Blend	Wachstum	Anlagestil	% Akt
Groß	Sehr Groß			53,34
Groß	Groß			29,30
Mittel	Mittelgroß			16,88
Klein	Klein			0,47
	Micro			0,00
Ø Marktkap. (Mio.) EUR				251.892,13



Top 10 Positionen (in %)

Position	Sektor	Portf.
Microsoft Corp	IT	5,31
Amazon.com Inc	IT	4,84
NVIDIA Corp	IT	4,67
Apple Inc	IT	3,23
Uber Technologies Inc	IT	3,13
Meta Platforms Inc Class A	IT	2,94
Alphabet Inc Class A	IT	2,84
Visa Inc Class A	IT	2,77
Schneider Electric SE	Industrie	2,53
Eli Lilly and Co	Pharma	2,40
Positionen Aktien Gesamt		83
Positionen Anleihen Gesamt		0
% des Vermögens in Top 10 Positionen		34,64

Sektorengewichtung

Sektor	% Akt
Zyklisch	22,65
Rohstoffe	-
Konsumgüter zyklisch	14,95
Finanzdienstleistungen	6,78
Immobilien	0,92
Sensibel	57,75
Telekommunikation	13,82
Energie	1,35
Industriewerte	10,06
Technologie	32,51
Defensiv	19,60
Konsumgüter nicht zyklisch	1,78
Gesundheitswesen	17,83
Versorger	-

Top 10 Länder

Länder	% Akt
USA	78,05
Frankreich	4,32
China	3,17
Dänemark	2,73
Deutschland	2,32
Grossbritannien	2,09
Norwegen	1,78
Spanien	1,18
Japan	1,14
Niederlande	1,05
Regionen	% Akt
Europa	16,30
Amerika	78,96
Asien	4,73

Stammdaten

Fondsgesellschaft	DWS Investment GmbH	Währung	EUR	Kurs (01 Nov 2024)	EUR 234,49
Internet	www.dws.de	Ertragsverwendung	Ausschüttend	Fondsvolumen (Mio.)	1.241,95 EUR
Fondsvertrieb	WWK Versicherungen	ISIN	DE0005152441	Management Gebühr p.a. (aktuell)	1,25%
Telefon	(089) 51 14-20 20	WKN	515244	Transaktionskosten (29 Apr 2024)	0,43%
Web	http://www.wwk.de			Verwaltungsgebühren und sonstige	1,45%
Auflagedatum	14 Nov 2005			Verwaltungs- oder Betriebskosten (29 Apr 2024)	
Fondsmanager	Thomas Bucher			Performancegebühr erhoben	Nein
Domizil	Deutschland			zzgl. Performance-Gebühr** (30 Sep 2023)	0,00%
				Nachhaltiger Fonds nach Prospekt	Nein

Die obige Darstellung stammt von Morningstar Deutschland GmbH. Dies ist eine Marketing-Anzeige. Bitte lesen Sie den Verkaufsprospekt und das Basisinformationsblatt / KID gemäß PRIIPs-Verordnung, bevor Sie eine endgültige Anlageentscheidung treffen. Mit dieser Unterlage stellt WWK ausschließlich Produktinformationen zur Verfügung, die weder eine Anlageberatung noch eine Produktempfehlung enthalten. WWK übernimmt keine Haftung für die Vollständigkeit, inhaltliche Richtigkeit und Aktualität der Informationen. Der Ausweis der Positionen „Verwaltungsgebühren und sonstige Verwaltungs- oder Betriebskosten“ und „Transaktionskosten“ erfolgt nach Angaben der Kapitalverwaltungsgesellschaft im Basisinformationsblatt gemäß PRIIPs-Verordnung bzw. erfolgt bei Anlagestrategien in gewichteter Form. Der Ausweis der Position „Performancegebühr erhoben“ basiert auf Angaben aus dem Verkaufsprospekt. Die vollständigen Informationen insbesondere die ausführliche Darstellung der Chancen und Risiken sind den gesetzlichen Pflichtveröffentlichungen der jeweiligen Kapitalverwaltungsgesellschaften zu entnehmen. Das Morningstar® Sustainability Rating (auch als „Globe Rating“ bezeichnet) und die Low Carbon Kennung von Morningstar dienen als objektive Hilfestellung für Anleger, die Fonds im Bereich Nachhaltigkeit zeitpunktbezogen auf Basis von Daten von Morningstar vergleichen möchten. Für die Einstufung und gesetzlichen Transparenzpflichten der Fonds zur Nachhaltigkeit entsprechend den Verordnungen der Europäischen Union sind die Angaben in den vorvertraglichen Informationen (Verkaufsprospekt) und den periodischen Informationen (Jahres- bzw. Rechenschaftsbericht) der Fonds maßgeblich.