

Schroder International Selection Fund BIC (Brazil India China) A Accumulation USD

Morningstar Rating™
Nicht bewertet

Morningstar Sustainability Rating™

Morningstar Kategorie™
Branchen: Andere Sektoren

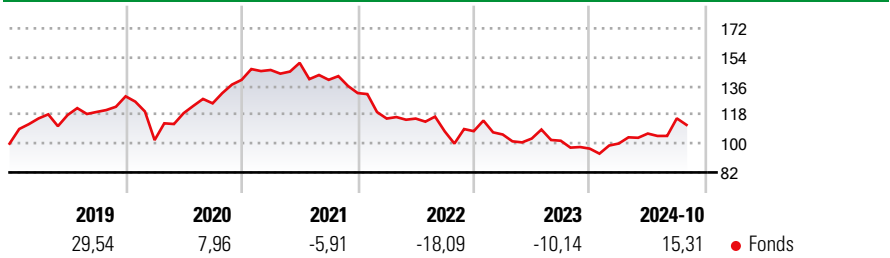
Anlageziel

Kapitalzuwachs hauptsächlich durch die Anlage in Aktien brasilianischer, russischer, indischer und chinesischer Unternehmen. Anlagen in Wertpapieren unterliegen dem Marktrisiko und möglicherweise auch dem Wechselkursrisiko. Dieser Fonds kann im Rahmen des Anlageprozesses derivative Finanzinstrumente verwenden. Dies kann die Kursvolatilität des Fonds durch Verstärkung von Marktereignissen erhöhen. Anlagen in Schwellenländern unterliegen dem Marktrisiko und möglicherweise auch dem Liquiditätsrisiko...

Risikokennzahlen

Alpha	- Sharpe Ratio	-0,58
Beta	- 1J Std Abweichung	13,61

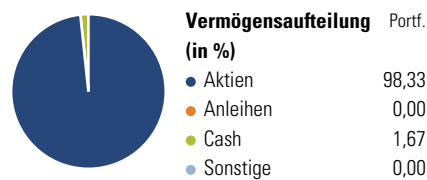
Wertentwicklung



Rollierende Renditen (%)		Fonds	Kat	Rendite kumul. (%)	
6 Monate			8,98	3 Jahre	-20,76
1 Jahr			15,91	5 Jahre	-7,61
3 Jahre p.a.			-7,46	10 Jahre	44,68
5 Jahre p.a.			-1,57	Seit Auflage	159,78
10 Jahre p.a.			3,76		

Daten per 01.11.2024

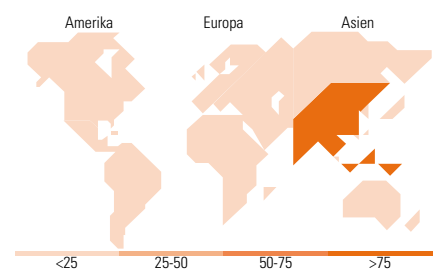
Vermögensaufteilung 30 Sep 2024



Morningstar Aktien Style Box™

Sehr Groß	69,82
Groß	28,38
Mittelgroß	1,80
Klein	0,00
Micro	0,00

Ø Marktkap. (Mio.) USD: 58.852,71



Top 10 Positionen (in %)

Position	Sektor	Portf.
Tencent Holdings Ltd	IT	10,07
Meituan Class B	IT	5,56
Alibaba Group Holding Ltd...	IT	4,47
ICICI Bank Ltd	Bank	3,95
Reliance Industries Ltd	Industrie	3,87
Tata Consultancy Services Ltd	IT	3,30
Contemporary Amperex...	IT	2,97
Axis Bank Ltd	Bank	2,86
Trip.com Group Ltd ADR	IT	2,44
Bharti Airtel Ltd	Telekommunikation	2,38
Positionen Aktien Gesamt		58
Positionen Anleihen Gesamt		0
% des Vermögens in Top 10 Positionen		41,87

Sektorengewichtung

Sektor	% Akt
Zyklisch	50,10
Rohstoffe	3,03
Konsumgüter zyklisch	24,49
Finanzdienstleistungen	20,07
Immobilien	2,52
Sensibel	37,53
Telekommunikation	15,95
Energie	7,66
Industriewerte	8,15
Technologie	5,77
Defensiv	12,36
Konsumgüter nicht zyklisch	4,75
Gesundheitswesen	4,61
Versorger	3,01

Top 10 Länder

Land	% Akt
China	46,28
Indien	35,77
Brasilien	12,48
Hong Kong	4,00
Südafrika	1,48
Country_	-
Country_	-
Country_	-
Country_	-
Country_	-

Regionen

Region	% Akt
Europa	1,48
Amerika	12,48
Asien	86,05

Stammdaten

Fondsgesellschaft	Schroder Investment Management (Europe) S.A.	Währung	USD	Kurs (01 Nov 2024)	USD 235,30
Internet	www.schroders.com	Ertragsverwendung	Thesaurierend	Fondsvolumen (Mio.)	519,94 USD
Fondsvertrieb	WWK Versicherungen	ISIN	LU0228659784	Management Gebühr p.a. (aktuell)	1,50%
Telefon	(089) 51 14-20 20	WKN	A0HG8K	Transaktionskosten (25 Okt 2024)	0,35%
Web	http://www.wwk.de			Verwaltungsgebühren und sonstige	1,87%
Auflagedatum	31 Okt 2005			Verwaltungs- oder Betriebskosten (25 Okt 2024)	
Fondsmanager	James Gotto			Performancegebühr erhoben	Ja
Domizil	Luxemburg			Nachhaltiger Fonds nach Prospekt	Nein

Die obige Darstellung stammt von Morningstar Deutschland GmbH. Dies ist eine Marketing-Anzeige. Bitte lesen Sie den Verkaufsprospekt und das Basisinformationsblatt / KID gemäß PRIIPs-Verordnung, bevor Sie eine endgültige Anlageentscheidung treffen. Mit dieser Unterlage stellt WWK ausschließlich Produktinformationen zur Verfügung, die weder eine Anlageberatung noch eine Produktempfehlung enthalten. WWK übernimmt keine Haftung für die Vollständigkeit, inhaltliche Richtigkeit und Aktualität der Informationen. Der Ausweis der Positionen „Verwaltungsgebühren und sonstige“ erfolgt nach Angaben der Kapitalverwaltungsgesellschaft im Basisinformationsblatt gemäß PRIIPs-Verordnung bzw. erfolgt bei Anlagestrategien in gewichteter Form. Der Ausweis der Position „Performancegebühr erhoben“ basiert auf Angaben aus dem Verkaufsprospekt. Die vollständigen Informationen insbesondere die ausführliche Darstellung der Chancen und Risiken sind den gesetzlichen Pflichtveröffentlichungen der jeweiligen Kapitalverwaltungsgesellschaften zu entnehmen. Das Morningstar® Sustainability Rating (auch als „Globe Rating“ bezeichnet) und die Low Carbon Kennung von Morningstar dienen als objektive Hilfestellung für Anleger, die Fonds im Bereich Nachhaltigkeit zeitpunktbezogen auf Basis von Daten von Morningstar vergleichen möchten. Für die Einstufung und gesetzlichen Transparenzpflichten der Fonds zur Nachhaltigkeit entsprechend den Verordnungen der Europäischen Union sind die Angaben in den vorvertraglichen Informationen (Verkaufsprospekt) und den periodischen Informationen (Jahres- bzw. Rechenschaftsbericht) der Fonds maßgeblich.