

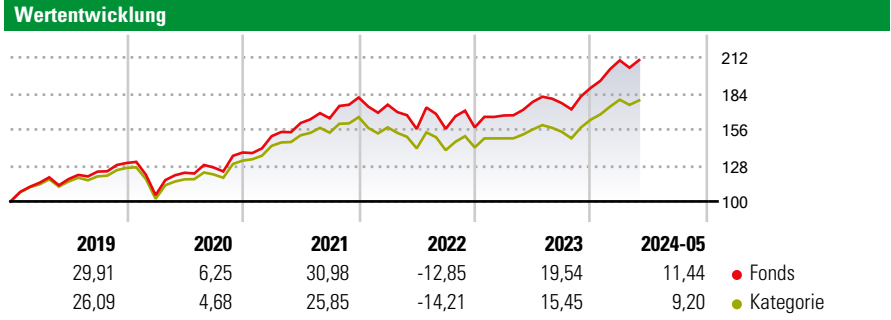
Vanguard Global Stock Index Fund EUR Acc

Morningstar Rating™
★★★★

Morningstar Sustainability Rating™
🌍🌍🌍🌍🌍

Morningstar Kategorie™
Aktien weltweit Standardwerte Blend

Anlageziel
Dieser Indexfonds zielt auf Investitionsergebnisse und Risikomerkmale ab, die mit denen des Morgan Stanley Capital International (MSCI) World Free Indexvergleichbar sind. Es handelt sich um ungesicherte, diversifizierte, kapitalisierungs-gewichtete Standardwerte, aus 23 Industrieländern in Nord-Amerika, Europa und aus der asiatisch-pazifischen Region.



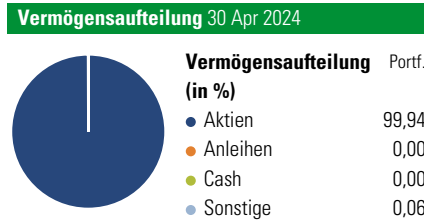
Risikokennzahlen

Alpha	1,36	Sharpe Ratio	0,70
Beta	1,03	1J Std	10,40
Abweichung			

Berechnungsgrundlage Morningstar Global Target Market Exposure NR USD (wenn zutreffend)

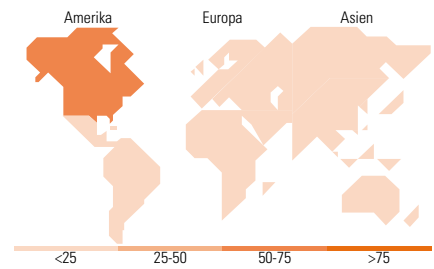
Rollierende Renditen (%)	Fonds		Rendite kumul. (%)	Fonds	
	Fonds	Kat		Fonds	Kat
6 Monate	15,78	12,91	3 Jahre	37,30	24,07
1 Jahr	22,44	17,37	5 Jahre	85,74	62,30
3 Jahre p.a.	11,14	7,45	10 Jahre	201,92	136,75
5 Jahre p.a.	13,18	10,17	Seit Auflage	494,64	334,14
10 Jahre p.a.	11,68	9,00			

Daten per 14.06.2024



Morningstar Aktien Style Box™

Wert	Blend	Wachstum	Größe	% Akt
			Sehr Groß	46,35
			Groß	35,51
			Mittelgroß	17,74
			Klein	0,40
			Micro	0,00
Ø Marktkap. (Mio.) USD				152.551,11



Top 10 Positionen (in %)

Position	Sektor	Portf.
Microsoft Corp	Software	4,40
Apple Inc	Technologie	4,01
NVIDIA Corp	Technologie	3,42
Amazon.com Inc	Handel	2,61
Alphabet Inc Class A	Technologie	1,54
Meta Platforms Inc Class A	Technologie	1,53
Alphabet Inc Class C	Technologie	1,36
Eli Lilly and Co	Pharmazie	1,01
Broadcom Inc	Technologie	0,93
JPMorgan Chase & Co	Bankwesen	0,89
Positionen Aktien Gesamt		1.478
Positionen Anleihen Gesamt		0
% des Vermögens in Top 10 Positionen		21,69

Sektorengewichtung

Sektor	% Akt
Zyklisch	31,30
🌱 Rohstoffe	3,76
🛒 Konsumgüter zyklisch	10,48
🏦 Finanzdienstleistungen	14,84
🏠 Immobilien	2,23
Sensibel	47,53
📞 Telekommunikation	7,68
⚡ Energie	4,70
⚙️ Industriewerte	10,89
💻 Technologie	24,26
Defensiv	21,17
🛒 Konsumgüter nicht zyklisch	6,62
🏥 Gesundheitswesen	12,04
💡 Versorger	2,51

Top 10 Länder

Länder	% Akt
USA	70,49
Japan	6,06
Grossbritannien	3,88
Kanada	3,00
Frankreich	2,94
Schweiz	2,78
Deutschland	2,24
Australien	1,85
Niederlande	1,57
Dänemark	0,98
Regionen	% Akt
Europa	17,55
Amerika	73,59
Asien	8,86

Stammdaten

Fondsgesellschaft	Vanguard Group (Ireland) Limited	Währung	EUR	Kurs (14 Jun 2024)	EUR 47,12
Internet	global.vanguard.com	Ertragsverwendung	Thesaurierend	Fondsvolumen (Mio.)	18.501,29 USD
Fondsvertrieb	WWK Versicherungen	ISIN	IE00B03HD191	Management Gebühr p.a. (aktuell)	0,18%
Telefon	(089) 51 14-20 20	WKN	A0F51D	Transaktionskosten (01 Mrz 2024)	0,01%
Web	http://www.wwk.de			Verwaltungsgebühren und sonstige	0,18%
Auflagedatum	10 Dez 2002			Verwaltungs- oder Betriebskosten (01 Mrz 2024)	
Fondsmanager	Not Disclosed			Performancegebühr erhoben	Nein
Domizil	Irland			Nachhaltiger Fonds nach Prospekt	Nein

Die obige Darstellung stammt von Morningstar Deutschland GmbH. Dies ist eine Marketing-Anzeige. Bitte lesen Sie den Verkaufsprospekt und das Basisinformationsblatt / KID gemäß PRIIPs-Verordnung, bevor Sie eine endgültige Anlageentscheidung treffen. Mit dieser Unterlage stellt WWK ausschließlich Produktinformationen zur Verfügung, die weder eine Anlageberatung noch eine Produktempfehlung enthalten. WWK übernimmt keine Haftung für die Vollständigkeit, inhaltliche Richtigkeit und Aktualität der Informationen. Der Ausweis der Positionen „Verwaltungsgebühren und sonstige Verwaltungs- oder Betriebskosten“ und „Transaktionskosten“ erfolgt nach Angaben der Kapitalverwaltungsgesellschaft im Basisinformationsblatt gemäß PRIIPs-Verordnung bzw. erfolgt bei Anlagestrategien in gewichteter Form. Der Ausweis der Position „Performancegebühr erhoben“ basiert auf Angaben aus dem Verkaufsprospekt. Die vollständigen Informationen insbesondere die ausführliche Darstellung der Chancen und Risiken sind den gesetzlichen Pflichtveröffentlichungen der jeweiligen Kapitalverwaltungsgesellschaften zu entnehmen. Das Morningstar® Sustainability Rating (auch als „Globe Rating“ bezeichnet) und die Low Carbon Kennung von Morningstar dienen als objektive Hilfestellung für Anleger, die Fonds im Bereich Nachhaltigkeit zeitpunktbezogen auf Basis von Daten von Morningstar vergleichen möchten. Für die Einstufung und gesetzlichen Transparenzpflichten der Fonds zur Nachhaltigkeit entsprechend den Verordnungen der Europäischen Union sind die Angaben in den vorvertraglichen Informationen (Verkaufsprospekt) und den periodischen Informationen (Jahres- bzw. Rechenschaftsbericht) der Fonds maßgeblich.