

JPMorgan Funds - Europe Dynamic Technologies Fund A (dist) - EUR

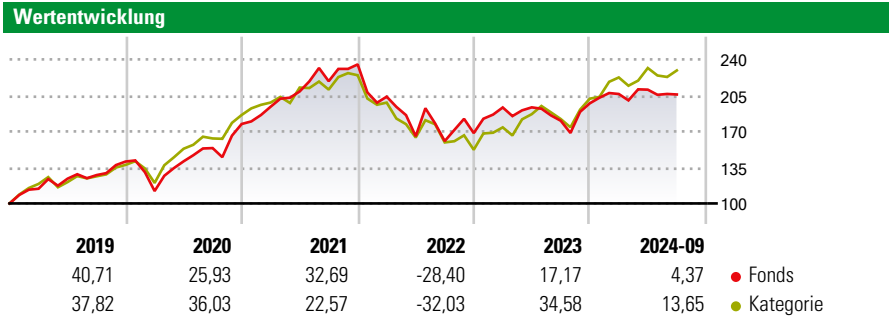


Morningstar Rating™
★★

Morningstar Sustainability Rating™
★★★★

Morningstar Kategorie™
Branchen: Technologie

Anlageziel
Mindestens 67% des Vermögens des Teilfonds (ohne Barmittel oder barmittelähnliche Anlagen) werden in Aktien von Unternehmen mit Bezug zum Technologiesektor (inklusive u.a. Technologie, Medien und Telekommunikation) investiert, die in einem europäischen Land ansässig sind oder den überwiegenden Teil ihrer Geschäftstätigkeit in einem europäischen Land ausüben.



Risikokennzahlen

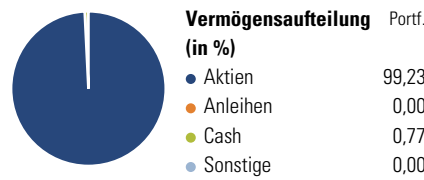
Alpha	-15,51	Sharpe Ratio	-0,08
Beta	0,90	1J Std	16,52
Abweichung			

Berechnungsgrundlage Morningstar Global Technology Target Market Exposure NR USD (wenn zutreffend)

Rollierende Renditen (%)		Fonds	Kat	Rendite kumul. (%)	
6 Monate		-1,21	10,15	3 Jahre	-14,66 1,41
1 Jahr		16,49	36,52	5 Jahre	50,32 92,11
3 Jahre p.a.		-5,15	0,47	10 Jahre	220,99 357,93
5 Jahre p.a.		8,49	13,95	Seit Auflage	397,91 233,71
10 Jahre p.a.		12,37	16,43		

Daten per 01.11.2024

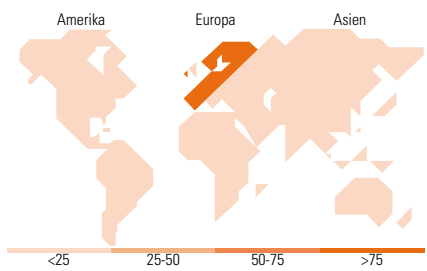
Vermögensaufteilung 30 Sep 2024



Morningstar Aktien Style Box™

Sehr Groß	21,14
Groß	37,72
Mittelgroß	25,14
Klein	15,00
Micro	1,01
Ø Marktkap. (Mio.) EUR	17.725,09

Anlagestil



Top 10 Positionen (in %)

Position	Sektor	Portf.
SAP SE	IT	9,62
Infineon Technologies AG	IT	7,93
ASML Holding NV	IT	6,23
ASM International NV	IT	4,87
STMicroelectronics NV	IT	3,84
Nokia Oyj	IT	3,43
Capgemini SE	IT	3,42
SUESS MicroTec SE	IT	3,32
Telefonaktiebolaget L M...	IT	2,81
Publicis Groupe SA	IT	2,57
Positionen Aktien Gesamt		53
Positionen Anleihen Gesamt		0
% des Vermögens in Top 10 Positionen		48,04

Sektorengewichtung

Sektor	% Akt
Zyklisch	4,38
Rohstoffe	-
Konsumgüter zyklisch	4,38
Finanzdienstleistungen	-
Immobilien	-
Sensibel	94,09
Telekommunikation	12,29
Energie	1,15
Industriewerte	10,49
Technologie	70,15
Defensiv	1,53
Konsumgüter nicht zyklisch	-
Gesundheitswesen	1,53
Versorger	-

Top 10 Länder

Land	% Akt
Deutschland	31,14
Niederlande	15,98
Grossbritannien	12,35
Frankreich	12,16
Schweden	9,89
Schweiz	7,58
Finnland	4,47
Italien	3,74
Spanien	2,47
Norwegen	0,23

Regionen

Region	% Akt
Europa	100,00
Amerika	0,00
Asien	0,00

Stammdaten

Fondsgesellschaft	JPMorgan Asset Management (Europe) S.à r.l.	Währung	EUR	Kurs (01 Nov 2024)	EUR 44,71
Internet	www.jpmorganassetmanageme nt.com	Ertragsverwendung	Ausschüttend	Fondsvolumen (Mio.)	635,70 EUR
Fondsvertrieb	WWK Versicherungen	ISIN	LU0104030142	Management Gebühr p.a. (aktuell)	1,50%
Telefon	(089) 51 14-20 20	WKN	926444	Transaktionskosten (18 Jul 2024)	0,88%
Web	http://www.wwk.de			Verwaltungsgebühren und sonstige	1,74%
Auflagedatum	08 Nov 1999			Verwaltungs- oder Betriebskosten (18 Jul 2024)	
Fondsmanager	Jonathan Ingram			Performancegebühr erhoben	Nein
Domizil	Luxemburg			Nachhaltiger Fonds nach Prospekt	Nein

Die obige Darstellung stammt von Morningstar Deutschland GmbH. Dies ist eine Marketing-Anzeige. Bitte lesen Sie den Verkaufsprospekt und das Basisinformationsblatt / KID gemäß PRIIPs-Verordnung, bevor Sie eine endgültige Anlageentscheidung treffen. Mit dieser Unterlage stellt WWK ausschließlich Produktinformationen zur Verfügung, die weder eine Anlageberatung noch eine Produktempfehlung enthalten. WWK übernimmt keine Haftung für die Vollständigkeit, inhaltliche Richtigkeit und Aktualität der Informationen. Der Ausweis der Positionen „Verwaltungsgebühren und sonstige Verwaltungs- oder Betriebskosten“ und „Transaktionskosten“ erfolgt nach Angaben der Kapitalverwaltungsgesellschaft im Basisinformationsblatt gemäß PRIIPs-Verordnung bzw. erfolgt bei Anlagestrategien in gewichteter Form. Der Ausweis der Position „Performancegebühr erhoben“ basiert auf Angaben aus dem Verkaufsprospekt. Die vollständigen Informationen insbesondere die ausführliche Darstellung der Chancen und Risiken sind den gesetzlichen Pflichtveröffentlichungen der jeweiligen Kapitalverwaltungsgesellschaften zu entnehmen. Das Morningstar® Sustainability Rating (auch als „Globe Rating“ bezeichnet) und die Low Carbon Kennung von Morningstar dienen als objektive Hilfestellung für Anleger, die Fonds im Bereich Nachhaltigkeit zeitpunktbezogen auf Basis von Daten von Morningstar vergleichen möchten. Für die Einstufung und gesetzlichen Transparenzpflichten der Fonds zur Nachhaltigkeit entsprechend den Verordnungen der Europäischen Union sind die Angaben in den vorvertraglichen Informationen (Verkaufsprospekt) und den periodischen Informationen (Jahres- bzw. Rechenschaftsbericht) der Fonds maßgeblich.