

**Magellan C**



**Morningstar Rating™**



**Morningstar Sustainability Rating™**



**Morningstar Kategorie™**

Aktien Schwellenländer

**Anlageziel**

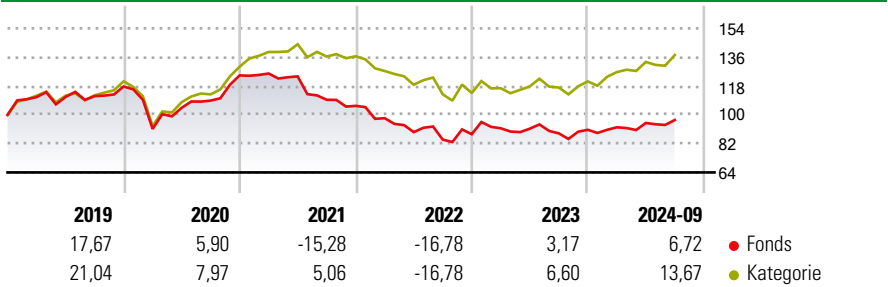
Klassifizierung der SICAV durch die Finanzmarktaufsicht AMF: Internationale Aktien. Die SICAV strebt eine mittel- bis langfristige Wertentwicklung ohne Bezug auf einen Index an, und zwar durch eine Auswahl von Anlagen, die Merkmale des einzelnen Unternehmens und nicht von Märkten in Schwellenländern berücksichtigt. Die SICAV ist dauerhaft zu mindestens 60% in Werten von Schwellenländern mit einem gegenüber dem Durchschnitt der großen Industrieländer überdurchschnittlichen Wirtschaftswachstum...

**Risikokennzahlen**

Alpha	-6,48	Sharpe Ratio	-0,39
Beta	1,02	1J Std	9,80
		Abweichung	

Berechnungsgrundlage Morningstar Emerging Markets Target Market Exposure NR USD (wenn zutreffend)

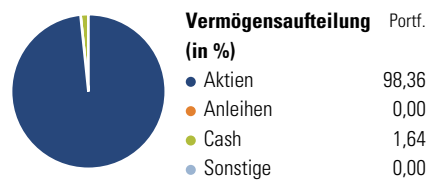
**Wertentwicklung**



Rollierende Renditen (%)		Fonds	Kat	Rendite kumul. (%)	
6 Monate		2,78	5,01	3 Jahre	-13,74 -2,12
1 Jahr		11,32	19,44	5 Jahre	-15,60 21,20
3 Jahre p.a.		-4,81	-0,71	10 Jahre	2,67 53,56
5 Jahre p.a.		-3,34	3,92	Seit Auflage	527,45 955,20
10 Jahre p.a.		0,26	4,38		

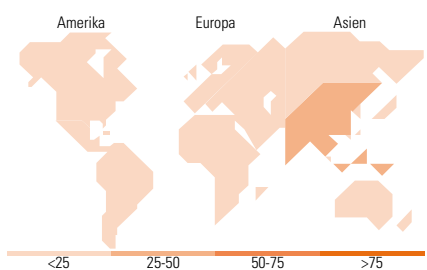
Daten per 30.10.2024

**Vermögensaufteilung 31 Jul 2024**



**Morningstar Aktien Style Box™**

Wert	Blend	Wachstum	Anlagestil	% Akt
Groß	Sehr Groß			71,80
Groß	Groß			15,32
Mittel	Mittelgroß			10,40
Klein	Klein			2,48
	Micro			0,00
Ø Marktkap. (Mio.) EUR				52.214,25



**Top 10 Positionen (in %)**

Position	Sektor	Portf.
Taiwan Semiconductor...	Elektronik	9,07
Tencent Holdings Ltd	IT	5,52
Samsung Electronics Co Ltd	Elektronik	5,14
MercadoLibre Inc	IT	4,27
Delta Electronics Inc	Elektronik	4,04
Maruti Suzuki India Ltd	Automobil	3,97
Fomento Economico Mexicano...	IT	3,54
Weg SA	IT	3,45
Wal - Mart de Mexico SAB de CV	IT	3,32
Discovery Ltd	IT	2,73
Positionen Aktien Gesamt		46
Positionen Anleihen Gesamt		0
% des Vermögens in Top 10 Positionen		45,06

**Sektorengewichtung**

Sektor	% Akt
<b>Zyklisch</b>	<b>31,03</b>
Rohstoffe	0,82
Konsumgüter zyklisch	14,68
Finanzdienstleistungen	15,37
Immobilien	0,17
<b>Sensibel</b>	<b>48,15</b>
Telekommunikation	8,51
Energie	1,66
Industriewerte	7,05
Technologie	30,93
<b>Defensiv</b>	<b>20,82</b>
Konsumgüter nicht zyklisch	14,81
Gesundheitswesen	4,26
Versorger	1,74

**Top 10 Länder**

Land	% Akt
China	18,30
Indien	17,78
Brasilien	14,98
Taiwan	13,33
Mexiko	8,06
Südkorea	7,01
Südafrika	4,44
Vietnam	3,75
Hong Kong	3,39
USA	2,39

**Regionen**

Region	% Akt
Europa	7,82
Amerika	25,44
Asien	66,73

**Stammdaten**

Fondsgesellschaft	Comgest SA	Währung	EUR	Kurs (30 Okt 2024)	EUR 19,96
Internet	www.comgest.com	Ertragsverwendung	Thesaurierend	Fondsvolumen (Mio.)	745,45 EUR
Fondsvertrieb	WWK Versicherungen	ISIN	FR0000292278	Management Gebühr p.a. (aktuell)	1,75%
Telefon	(089) 51 14-20 20	WKN	577954	Transaktionskosten (28 Mai 2024)	0,24%
Web	http://www.wwk.de			Verwaltungsgebühren und sonstige	1,74%
Auflagedatum	18 Apr 1988			Verwaltungs- oder Betriebskosten (28 Mai 2024)	
Fondsmanager	David Raper			Performancegebühr erhoben	Nein
Domizil	Frankreich			zzgl. Performance-Gebühr** (29 Dez 2023)	0,00%

Die obige Darstellung stammt von Morningstar Deutschland GmbH. Dies ist eine Marketing-Anzeige. Bitte lesen Sie den Verkaufsprospekt und das Basisinformationsblatt / KID gemäß PRIIPs-Verordnung, bevor Sie eine endgültige Anlageentscheidung treffen. Mit dieser Unterlage stellt WWK ausschließlich Produktinformationen zur Verfügung, die weder eine Anlageberatung noch eine Produktempfehlung enthalten. WWK übernimmt keine Haftung für die Vollständigkeit, inhaltliche Richtigkeit und Aktualität der Informationen. Der Ausweis der Positionen „Verwaltungsgebühren und sonstige“ erfolgt nach Angaben der Kapitalverwaltungsgesellschaft im Basisinformationsblatt gemäß PRIIPs-Verordnung bzw. erfolgt bei Anlagestrategien in gewichteter Form. Der Ausweis der Position „Performancegebühr erhoben“ basiert auf Angaben aus dem Verkaufsprospekt. Die vollständigen Informationen insbesondere die ausführliche Darstellung der Chancen und Risiken sind den gesetzlichen Pflichtveröffentlichungen der jeweiligen Kapitalverwaltungsgesellschaften zu entnehmen. Das Morningstar® Sustainability Rating (auch als „Globe Rating“ bezeichnet) und die Low Carbon Kennung von Morningstar dienen als objektive Hilfestellung für Anleger, die Fonds im Bereich Nachhaltigkeit zeitpunktbezogen auf Basis von Daten von Morningstar vergleichen möchten. Für die Einstufung und gesetzlichen Transparenzpflichten der Fonds zur Nachhaltigkeit entsprechend den Verordnungen der Europäischen Union sind die Angaben in den vorvertraglichen Informationen (Verkaufsprospekt) und den periodischen Informationen (Jahres- bzw. Rechenschaftsbericht) der Fonds maßgeblich.

