

# Amundi Wandelanleihen

**Morningstar Rating™**  
Nicht bewertet

**Morningstar Sustainability Rating™**  


**Morningstar Kategorie™**  
Wandelanleihen Europa

## Anlageziel

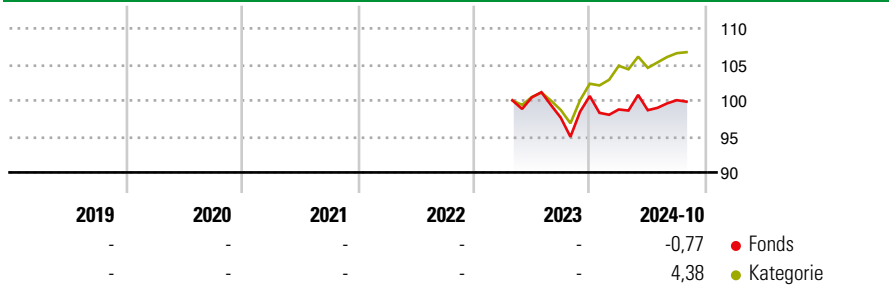
Der Fonds bildet keinen Wertpapierindex ab. Dem Fonds dient dennoch, infolge seines Investitionsschwerpunktes, der Vergleichsmaßstab des Masterfonds als Vergleichsmaßstab. Ziel ist es, die Wertentwicklung der Anteilklasse T des Masterfonds möglichst weitgehend widerzuspiegeln. Um sein Ziel zu erreichen, werden mindestens 85% des Wertes Fonds in den Mastefonds investiert. Bis zu 15% des Wertes des Fonds können in Bankguthaben und/oder Derivate angelegt werden. Derivate dürfen nur zur...

## Risikokennzahlen

|       |   |              |      |
|-------|---|--------------|------|
| Alpha | - | Sharpe Ratio | -    |
| Beta  | - | 1J Std       | 5,93 |
|       |   | Abweichung   |      |

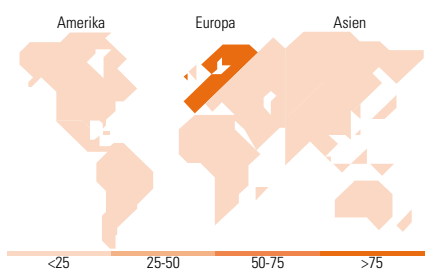
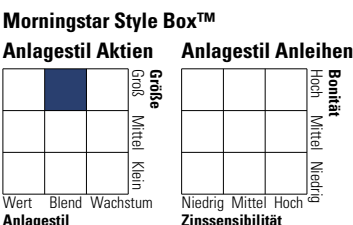
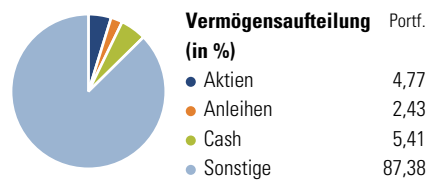
Berechnungsgrundlage Refinitiv Europe CB TR EUR (wenn zutreffend)

## Wertentwicklung



| Rollierende Renditen (%) | Fonds | Rendite kumul. (%)   | Fonds |
|--------------------------|-------|----------------------|-------|
| 6 Monate                 | 1,25  | 3 Jahre              | -     |
| 1 Jahr                   | 5,48  | 5 Jahre              | -     |
| 3 Jahre p.a.             | -     | 10 Jahre             | -     |
| 5 Jahre p.a.             | -     | Seit Auflage         | 0,28  |
| 10 Jahre p.a.            | -     | Daten per 30.10.2024 | 6,69  |

## Vermögensaufteilung 31 Aug 2024



| Top 10 Positionen (in %)             | Sektor | Portf. |
|--------------------------------------|--------|--------|
| STMicroelectronics N.V. 0%           | —      | 6,07   |
| Schneider Electric SE 1.97%          | —      | 4,91   |
| Cellnex Telecom S.A.U 0.5%           | —      | 4,91   |
| Safran SA 0%                         | —      | 4,65   |
| Amundi Euro Liquid Shrt Trm...       | —      | 4,49   |
| Amadeus IT Group SA 1.5%             | —      | 4,32   |
| Rag-Stiftung 2.25%                   | —      | 3,83   |
| Cellnex Telecom S.A.U 0.75%          | —      | 3,80   |
| Wendel S.A. 2.625%                   | —      | 3,79   |
| LEG Immobilien SE 0.4%               | —      | 3,69   |
| Positionen Aktien Gesamt             |        | 0      |
| Positionen Anleihen Gesamt           |        | 0      |
| % des Vermögens in Top 10 Positionen |        | 44,46  |

| Sektorengewichtung         | % Akt        |
|----------------------------|--------------|
| <b>Zyklisch</b>            | <b>17,66</b> |
| Rohstoffe                  | -            |
| Konsumgüter zyklisch       | 10,31        |
| Finanzdienstleistungen     | -            |
| Immobilien                 | 7,34         |
| <b>Sensibel</b>            | <b>70,51</b> |
| Telekommunikation          | 20,14        |
| Energie                    | 25,25        |
| Industriewerte             | 21,86        |
| Technologie                | 3,25         |
| <b>Defensiv</b>            | <b>11,84</b> |
| Konsumgüter nicht zyklisch | 7,28         |
| Gesundheitswesen           | 4,56         |
| Versorger                  | -            |

| Top 10 Länder   | % Akt        |
|-----------------|--------------|
| Deutschland     | 35,76        |
| Frankreich      | 35,73        |
| Italien         | 25,25        |
| Spanien         | 3,25         |
| Country_        | -            |
| Country_        | -            |
| Country_        | -            |
| Country_        | -            |
| Country_        | -            |
| Country_        | -            |
| <b>Regionen</b> | <b>% Akt</b> |
| Europa          | 100,00       |
| Amerika         | 0,00         |
| Asien           | 0,00         |

## Stammdaten

|                   |                         |                   |               |  |            |
|-------------------|-------------------------|-------------------|---------------|--|------------|
| Fondsgesellschaft | Amundi Deutschland GmbH | Währung           | EUR           | Kurs (30 Okt 2024)                             | EUR 127,63 |
| Internet          | www.amundi.de           | Ertragsverwendung | Thesaurierend | Fondsvolumen (Mio.)                            | 16,80 EUR  |
| Fondsvertrieb     | WWK Versicherungen      | ISIN              | DE0008484957  | Management Gebühr p.a. (aktuell)               | 0,80%      |
| Telefon           | (089) 51 14-20 20       | WKN               | 848495        | Transaktionskosten (02 Jan 2024)               | 0,06%      |
| Web               | http://www.wwk.de       |                   |               | Verwaltungsgebühren und sonstige               | 0,96%      |
| Auflagedatum      | 02 Jan 1985             |                   |               | Verwaltungs- oder Betriebskosten (02 Jan 2024) |            |
| Fondsmanager      | Martina Jungbluth       |                   |               | Performancegebühr erhoben                      | Nein       |
| Domizil           | Deutschland             |                   |               | Nachhaltiger Fonds nach Prospekt               | Nein       |

Die obige Darstellung stammt von Morningstar Deutschland GmbH. Dies ist eine Marketing-Anzeige. Bitte lesen Sie den Verkaufsprospekt und das Basisinformationsblatt / KID gemäß PRIIPs-Verordnung, bevor Sie eine endgültige Anlageentscheidung treffen. Mit dieser Unterlage stellt WWK ausschließlich Produktinformationen zur Verfügung, die weder eine Anlageberatung noch eine Produktempfehlung enthalten. WWK übernimmt keine Haftung für die Vollständigkeit, inhaltliche Richtigkeit und Aktualität der Informationen. Der Ausweis der Positionen „Verwaltungsgebühren und sonstige“ erfolgt nach Angaben der Kapitalverwaltungsgesellschaft im Basisinformationsblatt gemäß PRIIPs-Verordnung bzw. erfolgt bei Anlagestrategien in gewichteter Form. Der Ausweis der Position „Performancegebühr erhoben“ basiert auf Angaben aus dem Verkaufsprospekt. Die vollständigen Informationen insbesondere die ausführliche Darstellung der Chancen und Risiken sind den gesetzlichen Pflichtveröffentlichungen der jeweiligen Kapitalverwaltungsgesellschaften zu entnehmen. Das Morningstar® Sustainability Rating (auch als „Globe Rating“ bezeichnet) und die Low Carbon Kennung von Morningstar dienen als objektive Hilfestellung für Anleger, die Fonds im Bereich Nachhaltigkeit zeitpunktbezogen auf Basis von Daten von Morningstar vergleichen möchten. Für die Einstufung und gesetzlichen Transparenzpflichten der Fonds zur Nachhaltigkeit entsprechend den Verordnungen der Europäischen Union sind die Angaben in den vorvertraglichen Informationen (Verkaufsprospekt) und den periodischen Informationen (Jahres- bzw. Rechenschaftsbericht) der Fonds maßgeblich.