

Templeton Global Fund A(Ydis)USD

Morningstar Rating™



Morningstar Sustainability Rating™



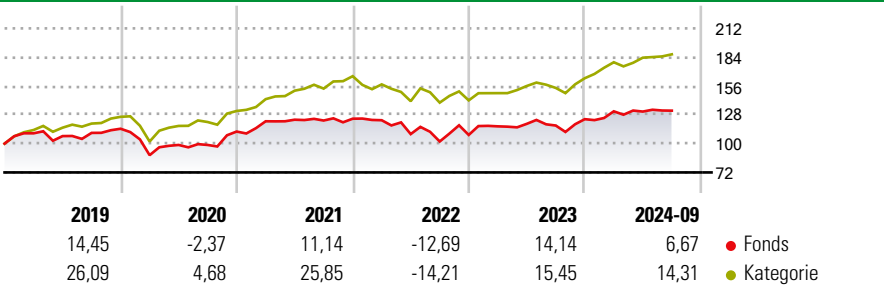
Morningstar Kategorie™

Aktien weltweit Standardwerte Blend

Anlageziel

Konzentration auf unterbewertete Aktien weltweit, die durch hohes Entwicklungspotenzial und eine solide Ertragsbasis überzeugen. Anlageziel ist langfristiges Kapitalwachstum. Die Wertpapiere lauten auf Dollar oder andere Währungen.

Wertentwicklung



Risikokennzahlen

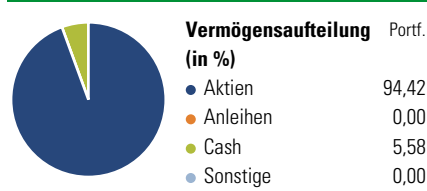
Alpha	-6,62	Sharpe Ratio	0,12
Beta	1,10	1J Std	11,74
		Abweichung	

Berechnungsgrundlage Morningstar Global Target Market Exposure NR USD (wenn zutreffend)

Rollierende Renditen (%)		Fonds	Kat	Rendite kumul. (%)	
6 Monate		3,49	6,86	3 Jahre	4,96 18,89
1 Jahr		17,36	26,46	5 Jahre	18,69 58,71
3 Jahre p.a.		1,63	5,94	10 Jahre	39,89 133,59
5 Jahre p.a.		3,49	9,68	Seit Auflage	502,90 793,75
10 Jahre p.a.		3,41	8,85		

Daten per 01.11.2024

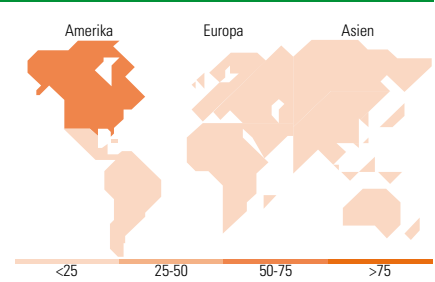
Vermögensaufteilung 30 Sep 2024



Morningstar Aktien Style Box™

Sehr Groß	39,36
Groß	48,42
Mittelgroß	10,56
Klein	1,67
Micro	0,00
Ø Marktkap. (Mio.) USD	134.459,46

Wachstum Blend Wert



Top 10 Positionen (in %)

Position	Sektor	Portf.
Microsoft Corp	IT	4,90
UnitedHealth Group Inc	Pharma	4,83
Royal Bank of Canada 4.8%	Bank	4,39
T-Mobile US Inc	Telekom	3,86
Veolia Environnement SA	Industrie	3,68
AstraZeneca PLC	Pharma	3,08
Persimmon PLC	Immobilien	3,07
CRH PLC	Industrie	3,07
HCA Healthcare Inc	Pharma	3,03
Taiwan Semiconductor...	IT	3,00
Positionen Aktien Gesamt		41
Positionen Anleihen Gesamt		0
% des Vermögens in Top 10 Positionen		36,90

Sektorengewichtung

Sektor	% Akt
Zyklisch	32,32
Rohstoffe	7,07
Konsumgüter zyklisch	9,18
Finanzdienstleistungen	16,07
Immobilien	-
Sensibel	44,61
Telekommunikation	7,12
Energie	2,02
Industriewerte	13,05
Technologie	22,42
Defensiv	23,07
Konsumgüter nicht zyklisch	1,80
Gesundheitswesen	17,50
Versorger	3,78

Top 10 Länder

Länder	% Akt
USA	59,88
Grossbritannien	10,11
Frankreich	8,72
Japan	6,28
Deutschland	5,15
Taiwan	3,18
Norwegen	1,54
Kanada	1,27
Schweiz	1,22
Südkorea	1,16

Regionen

Region	% Akt
Europa	28,23
Amerika	61,15
Asien	10,62

Stammdaten

Fondsgesellschaft	Franklin Templeton International Services S.à r.l.	Währung	USD	Kurs (01 Nov 2024)	USD 40,43
Internet	www.franklintempleton.lu	Ertragsverwendung	Ausschüttend	Fondsvolumen (Mio.)	603,88 USD
Fondsvertrieb	WWK Versicherungen	ISIN	LU0029864427	Management Gebühr p.a. (aktuell)	1,50%
Telefon	(089) 51 14-20 20	WKN	971654	Transaktionskosten (28 Mrz 2024)	0,05%
Web	http://www.wwk.de			Verwaltungsgebühren und sonstige	1,83%
Auflegedatum	28 Feb 1991			Verwaltungs- oder Betriebskosten (28 Mrz 2024)	
Fondsmanager	Peter Moeschter			Performancegebühr erhoben	Nein
Domizil	Luxemburg			Nachhaltiger Fonds nach Prospekt	Nein

Die obige Darstellung stammt von Morningstar Deutschland GmbH. Dies ist eine Marketing-Anzeige. Bitte lesen Sie den Verkaufsprospekt und das Basisinformationsblatt / KID gemäß PRIIPs-Verordnung, bevor Sie eine endgültige Anlageentscheidung treffen. Mit dieser Unterlage stellt WWK ausschließlich Produktinformationen zur Verfügung, die weder eine Anlageberatung noch eine Produktempfehlung enthalten. WWK übernimmt keine Haftung für die Vollständigkeit, inhaltliche Richtigkeit und Aktualität der Informationen. Der Ausweis der Positionen „Verwaltungsgebühren und sonstige Verwaltungs- oder Betriebskosten“ und „Transaktionskosten“ erfolgt nach Angaben der Kapitalverwaltungsgesellschaft im Basisinformationsblatt gemäß PRIIPs-Verordnung bzw. erfolgt bei Anlagestrategien in gewichteter Form. Der Ausweis der Position „Performancegebühr erhoben“ basiert auf Angaben aus dem Verkaufsprospekt. Die vollständigen Informationen insbesondere die ausführliche Darstellung der Chancen und Risiken sind den gesetzlichen Pflichtveröffentlichungen der jeweiligen Kapitalverwaltungsgesellschaften zu entnehmen. Das Morningstar® Sustainability Rating (auch als „Globe Rating“ bezeichnet) und die Low Carbon Kennung von Morningstar dienen als objektive Hilfestellung für Anleger, die Fonds im Bereich Nachhaltigkeit zeitpunktbezogen auf Basis von Daten von Morningstar vergleichen möchten. Für die Einstufung und gesetzlichen Transparenzpflichten der Fonds zur Nachhaltigkeit entsprechend den Verordnungen der Europäischen Union sind die Angaben in den vorvertraglichen Informationen (Verkaufsprospekt) und den periodischen Informationen (Jahres- bzw. Rechenschaftsbericht) der Fonds maßgeblich.