

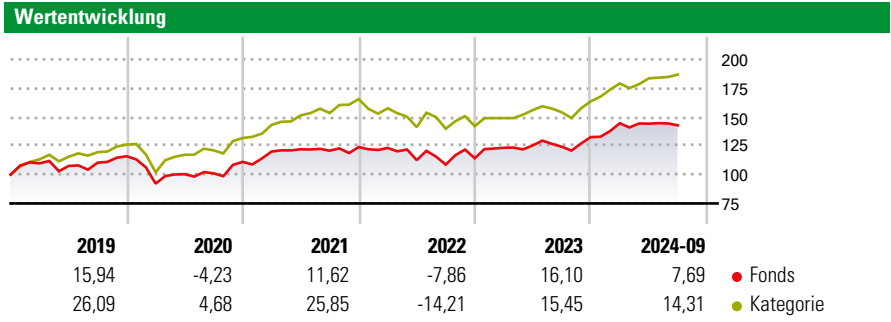
Templeton Growth (Euro) Fund A(acc)EUR

Morningstar Rating™
★

Morningstar Sustainability Rating™
🌍🌍🌍🌍🌍

Morningstar Kategorie™
Aktien weltweit Standardwerte Blend

Anlageziel
Anlageziel dieses Fonds ist die Erzielung einer guten Wertentwicklung bei möglichst geringem Risiko. Dazu investiert er in unterbewertete Papiere mit großem Wachstumspotenzial. Weltweite Diversifikation des Portfolios nach Branchen und Ländern.



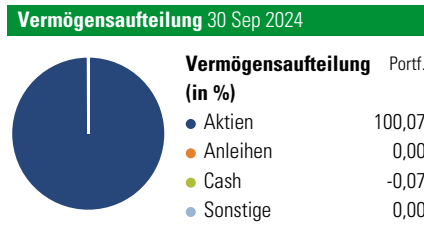
Risikokennzahlen

Kennzahl	Wert	Kennzahl	Wert
Alpha	-3,34	Sharpe Ratio	0,35
Beta	0,99	1J Std	9,76
Abweichung			

Berechnungsgrundlage Morningstar Global Target Market Exposure NR USD (wenn zutreffend)

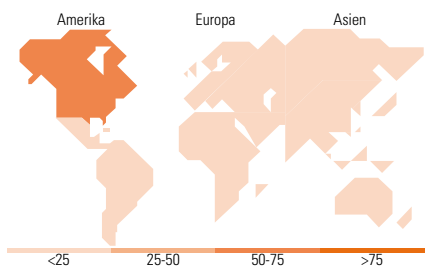
Rolle	Rendite (%)		Rendite kumul. (%)		
	Fonds	Kat		Fonds	Kat
6 Monate	2,21	7,40	3 Jahre	15,91	19,23
1 Jahr	17,94	25,55	5 Jahre	27,77	60,88
3 Jahre p.a.	5,04	6,04	10 Jahre	50,85	140,93
5 Jahre p.a.	5,02	9,98	Seit Auflage	122,20	140,92
10 Jahre p.a.	4,20	9,19			

Daten per 01.11.2024



Morningstar Aktien Style Box™

Wert	Blend	Wachstum	Größe	% Akt
Sehr Groß			Große	41,67
Groß			Große	49,84
Mittelgroß			Mittel	7,22
Klein			Klein	1,27
Micro			Klein	0,00
Ø Marktkap. (Mio.) EUR				134.946,72



Top 10 Positionen (in %)

Position	Sektor	Portf. (%)
AstraZeneca PLC	Pharma	3,78
UnitedHealth Group Inc	Pharma	3,39
Taiwan Semiconductor...	IT	3,32
Microsoft Corp	IT	3,15
Rolls-Royce Holdings PLC	Industrie	3,11
PNC Financial Services Group...	Finanz	3,10
Unilever PLC	Konsumgüter	3,07
Alphabet Inc Class A	IT	3,00
TJX Companies Inc	Retail	2,99
Bank of America Corp	Finanz	2,86
Positionen Aktien Gesamt		51
Positionen Anleihen Gesamt		0
% des Vermögens in Top 10 Positionen		31,78

Sektorengewichtung

Sektor	% Akt
Zyklisch	30,23
Rohstoffe	2,45
Konsumgüter zyklisch	12,00
Finanzdienstleistungen	15,78
Immobilien	-
Sensibel	45,58
Telekommunikation	4,22
Energie	5,44
Industriewerte	16,11
Technologie	19,82
Defensiv	24,19
Konsumgüter nicht zyklisch	6,19
Gesundheitswesen	15,04
Versorger	2,96

Top 10 Länder

Länder	% Akt
USA	57,69
Grossbritannien	18,45
Deutschland	3,33
Taiwan	3,32
Frankreich	3,31
Japan	3,18
Südkorea	2,21
Indien	2,09
Schweiz	2,02
Niederlande	1,94
Regionen	% Akt
Europa	30,26
Amerika	58,94
Asien	10,80

Stammdaten

Fondsgesellschaft	Franklin Templeton International Services S.à r.l.	Währung	EUR	Kurs (01 Nov 2024)	EUR 22,22
Internet	www.franklintempleton.lu	Ertragsverwendung	Thesaurierend	Fondsvolumen (Mio.)	7.133,87 EUR
Fondsvertrieb	WWK Versicherungen	ISIN	LU0114760746	Management Gebühr p.a. (aktuell)	1,50%
Telefon	(089) 51 14-20 20	WKN	941034	Transaktionskosten (28 Mrz 2024)	0,03%
Web	http://www.wwk.de			Verwaltungsgebühren und sonstige	1,82%
Auflegedatum	09 Aug 2000			Verwaltungs- oder Betriebskosten (28 Mrz 2024)	
Fondsmanager	Peter Moeschter			Performancegebühr erhoben	Nein
Domizil	Luxemburg			Nachhaltiger Fonds nach Prospekt	Nein

Die obige Darstellung stammt von Morningstar Deutschland GmbH. Dies ist eine Marketing-Anzeige. Bitte lesen Sie den Verkaufsprospekt und das Basisinformationsblatt / KID gemäß PRIIPs-Verordnung, bevor Sie eine endgültige Anlageentscheidung treffen. Mit dieser Unterlage stellt WWK ausschließlich Produktinformationen zur Verfügung, die weder eine Anlageberatung noch eine Produktempfehlung enthalten. WWK übernimmt keine Haftung für die Vollständigkeit, inhaltliche Richtigkeit und Aktualität der Informationen. Der Ausweis der Positionen „Verwaltungsgebühren und sonstige Verwaltungs- oder Betriebskosten“ und „Transaktionskosten“ erfolgt nach Angaben der Kapitalverwaltungsgesellschaft im Basisinformationsblatt gemäß PRIIPs-Verordnung bzw. erfolgt bei Anlagestrategien in gewichteter Form. Der Ausweis der Position „Performancegebühr erhoben“ basiert auf Angaben aus dem Verkaufsprospekt. Die vollständigen Informationen insbesondere die ausführliche Darstellung der Chancen und Risiken sind den gesetzlichen Pflichtveröffentlichungen der jeweiligen Kapitalverwaltungsgesellschaften zu entnehmen. Das Morningstar® Sustainability Rating (auch als „Globe Rating“ bezeichnet) und die Low Carbon Kennung von Morningstar dienen als objektive Hilfestellung für Anleger, die Fonds im Bereich Nachhaltigkeit zeitpunktbezogen auf Basis von Daten von Morningstar vergleichen möchten. Für die Einstufung und gesetzlichen Transparenzpflichten der Fonds zur Nachhaltigkeit entsprechend den Verordnungen der Europäischen Union sind die Angaben in den vorvertraglichen Informationen (Verkaufsprospekt) und den periodischen Informationen (Jahres- bzw. Rechenschaftsbericht) der Fonds maßgeblich.