

Sauren Global Opportunities A EUR

Morningstar Rating™
★★★

Morningstar Sustainability Rating™
Globe Rating

Morningstar Kategorie™
Mischfonds EUR aggressiv - Global

Anlageziel

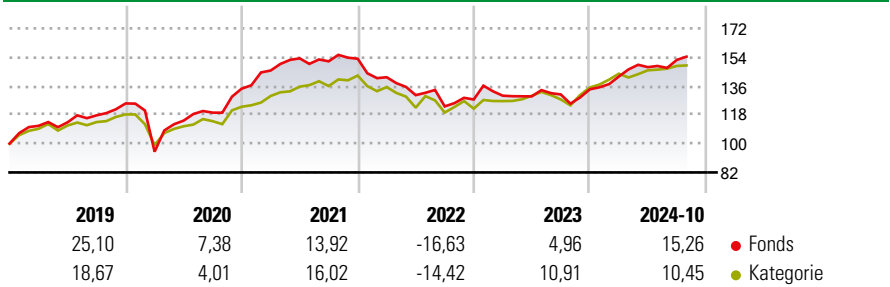
Der Sauren Global Opportunities ist ein aktienorientierter Spezialitätendachfonds mit spekulativer Ausrichtung für risikofreudige Investoren mit langfristigem Anlagehorizont. Das Portfolio ist überwiegend in Fonds für Marktsegmente mit hohen Ineffizienzen wie Schwellenländer oder Nebenwerte investiert. Ausführliche Informationen zu den Anagemöglichkeiten können dem aktuell gültigen Verkaufsprospekt entnommen werden. Die Fondsauswahl erfolgt nach der bewährten personenbezogenen...

Risikokennzahlen

Alpha	-4,22	Sharpe Ratio	-0,18
Beta	0,62	1J Std	5,78
Abweichung			

Berechnungsgrundlage Morningstar Euro Aggressive Global Target Allocation NR EUR (wenn zutreffend)

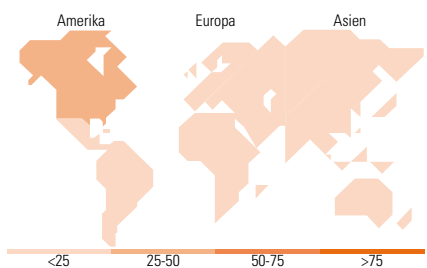
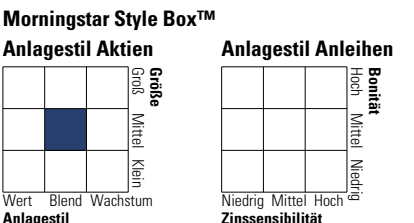
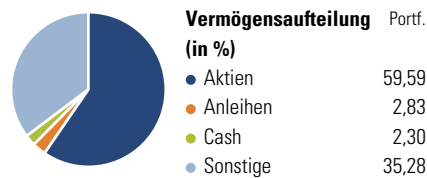
Wertentwicklung



Rollierende Renditen (%)		Fonds	Kat	Rendite kumul. (%)	
6 Monate		5,48	5,89	3 Jahre	-0,71 / 8,66
1 Jahr		23,51	21,00	5 Jahre	29,65 / 35,27
3 Jahre p.a.		-0,24	2,81	10 Jahre	82,62 / 84,49
5 Jahre p.a.		5,33	6,23	Seit Auflage	346,50 / 82,94
10 Jahre p.a.		6,21	6,32		

Daten per 31.10.2024

Vermögensaufteilung 30 Jun 2024



Top 10 Positionen (in %)

Position	Sektor	Portf.
Ardtur European Focus A EUR	—	7,28
SQUAD – GROWTH A	—	7,07
CIM Div Inc Fd I Ordinary...	—	6,69
Heptagon Driehaus US Micro...	—	6,25
Portolan Equity UCITS R USD...	—	5,74
Bakersteel Global Precious...	—	5,43
WS Lancaster Absolute Rt EUR...	—	4,91
Redwheel Next Gen Em Mkts Eq...	—	4,68
BlackRock World Mining Trust...	—	4,66
Oaks Emerg Umbr	—	4,61
Positionen Aktien Gesamt		0
Positionen Anleihen Gesamt		0
% des Vermögens in Top 10 Positionen		57,32

Sektorengewichtung

Sektor	% Akt
Zyklisch	50,03
Rohstoffe	26,81
Konsumgüter zyklisch	9,23
Finanzdienstleistungen	11,68
Immobilien	2,31
Sensibel	35,84
Telekommunikation	3,70
Energie	4,93
Industriewerte	15,05
Technologie	12,15
Defensiv	14,13
Konsumgüter nicht zyklisch	4,85
Gesundheitswesen	8,52
Versorger	0,76

Top 10 Länder

Land	% Akt
USA	24,32
Kanada	10,99
Grossbritannien	8,14
China	7,97
Japan	6,82
Indien	6,80
Deutschland	6,31
Australien	3,11
Südkorea	2,55
Taiwan	2,33

Regionen

Region	% Akt
Europa	24,60
Amerika	38,15
Asien	37,25

Stammdaten

Fondsgesellschaft	Sauren Finanzdienstleistungen GmbH&Co.KG	Währung	EUR	Kurs (31 Okt 2024)	EUR 44,65
Internet	-	Ertragsverwendung	Thesaurierend	Fondsvolumen (Mio.)	246,31 EUR
Fondsvertrieb	WWK Versicherungen	ISIN	LU0106280919	Management Gebühr p.a. (aktuell)	1,09%
Telefon	(089) 51 14-20 20	WKN	930921	Transaktionskosten (19 Apr 2024)	0,03%
Web	http://www.wwk.de			Verwaltungsgebühren und sonstige	3,11%
Auflagedatum	31 Dez 1999			Verwaltungs- oder Betriebskosten (19 Apr 2024)	
Fondsmanager	Eckhard Sauren			Performancegebühr erhoben	Nein
Domizil	Luxemburg			Nachhaltiger Fonds nach Prospekt	Nein

Die obige Darstellung stammt von Morningstar Deutschland GmbH. Dies ist eine Marketing-Anzeige. Bitte lesen Sie den Verkaufsprospekt und das Basisinformationsblatt / KID gemäß PRIIPs-Verordnung, bevor Sie eine endgültige Anlageentscheidung treffen. Mit dieser Unterlage stellt WWK ausschließlich Produktinformationen zur Verfügung, die weder eine Anlageberatung noch eine Produktempfehlung enthalten. WWK übernimmt keine Haftung für die Vollständigkeit, inhaltliche Richtigkeit und Aktualität der Informationen. Der Ausweis der Positionen „Verwaltungsgebühren und sonstige“ erfolgt nach Angaben der Kapitalverwaltungsgesellschaft im Basisinformationsblatt gemäß PRIIPs-Verordnung bzw. erfolgt bei Anlagestrategien in gewichteter Form. Der Ausweis der Position „Performancegebühr erhoben“ basiert auf Angaben aus dem Verkaufsprospekt. Die vollständigen Informationen insbesondere die ausführliche Darstellung der Chancen und Risiken sind den gesetzlichen Pflichtveröffentlichungen der jeweiligen Kapitalverwaltungsgesellschaften zu entnehmen. Das Morningstar® Sustainability Rating (auch als „Globe Rating“ bezeichnet) und die Low Carbon Kennung von Morningstar dienen als objektive Hilfestellung für Anleger, die Fonds im Bereich Nachhaltigkeit zeitpunktbezogen auf Basis von Daten von Morningstar vergleichen möchten. Für die Einstufung und gesetzlichen Transparenzpflichten der Fonds zur Nachhaltigkeit entsprechend den Verordnungen der Europäischen Union sind die Angaben in den vorvertraglichen Informationen (Verkaufsprospekt) und den periodischen Informationen (Jahres- bzw. Rechenschaftsbericht) der Fonds maßgeblich.