

Carmignac Investissement A EUR Acc



Morningstar Rating™
★★★★

Morningstar Sustainalytics Portfolio ESG Risk Rating™

Morningstar Kategorie™
Aktien weltweit Standardwerte Growth

Anlageziel

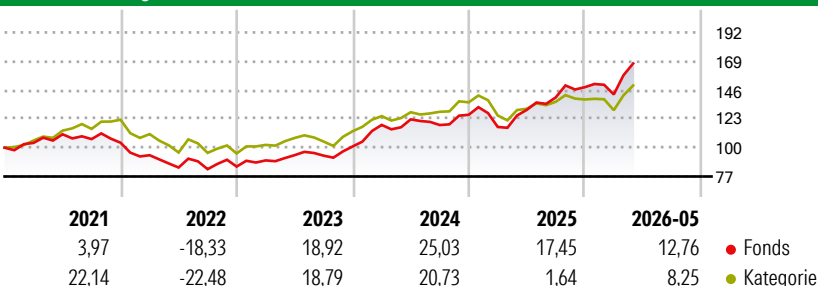
Ziel des Fonds ist es, seinen Referenzindikator über den empfohlenen Anlagezeitraum von fünf Jahren zu übertreffen. Der Referenzindikator ist der weltweite Aktienindex MSCI AC WORLD NR (USD). Dieser Fonds ist ein aktiv verwalteter OGAW, dessen Portfoliozusammensetzung, vorbehaltlich der festgelegten Anlageziele und Anlagepolitik, im Ermessen des Anlageverwalters liegt. Das Anlageuniversum des Fonds ist zumindest teilweise aus dem Indikator abgeleitet. Die Anlagestrategie des Fonds ist nicht...

Risikokennzahlen

Alpha	3,28	Sharpe Ratio	1,27
Beta	0,93	Volatilität	14,36

Berechnungsgrundlage Morningstar Global Growth Target Market Exposure NR USD (wenn zutreffend)

Wertentwicklung



Rollierende Renditen (%)

	Fonds	Kat
6 Monate	12,24	5,72
1 Jahr	27,77	11,91
3 Jahre p.a.	20,13	10,53
5 Jahre p.a.	8,87	5,49
10 Jahre p.a.	9,91	9,68

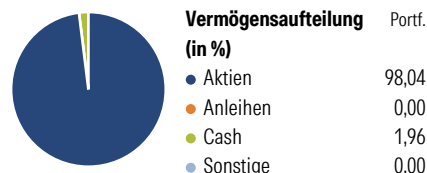
Daten per 12.06.2026

Rendite kumul. (%)

	Fonds	Kat
3 Jahre	73,38	35,05
5 Jahre	52,96	30,66
10 Jahre	157,34	151,89
Seit Auflage	3.664,62	1.239,30

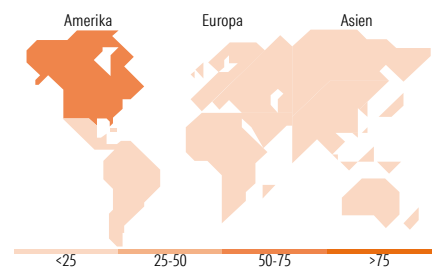
Daten per 12.06.2026

Vermögensaufteilung 30 Apr 2026



Morningstar Aktien Style Box™

Wert	Blend	Wachstum	Anlagestil	% Akt
Groß			Sehr Groß	51,10
Mittel			Groß	21,28
Klein			Mittelgroß	21,15
			Klein	6,47
			Micro	0,00
Ø Marktkap. (Mio.) EUR				155.834,67



Top 10 Positionen (in %)

Position	Sektor	Portf.
Taiwan Semiconductor...	Elektronik	9,22
NVIDIA Corp	Technologie	7,27
Alphabet Inc Class A	Technologie	4,79
Amazon.com Inc	Technologie	4,59
SK Hynix Inc	Elektronik	3,47
Cencora Inc	Pharmazie	3,39
S&P Global Inc	Finanzdienstleistungen	3,22
McKesson Corp	Pharmazie	3,20
Tradeweb Markets Inc	Technologie	3,06
Block Inc Class A	Technologie	2,89
Positionen Aktien Gesamt		99
Positionen Anleihen Gesamt		0
% des Vermögens in Top 10 Positionen		45,11

Sektorengewichtung

Sektor	% Akt
Zyklisch	29,77
Rohstoffe	1,33
Konsumgüter zyklisch	11,13
Finanzdienstleistungen	17,31
Immobilien	-
Sensibel	54,09
Telekommunikation	7,31
Energie	0,88
Industriewerte	7,62
Technologie	38,28
Defensiv	16,14
Konsumgüter nicht zyklisch	0,89
Gesundheitswesen	15,25
Versorger	-

Top 10 Länder

Länder	% Akt
USA	58,34
Taiwan	15,75
Südkorea	4,29
Frankreich	3,08
Brasilien	2,92
Niederlande	2,57
Japan	2,17
Schweiz	2,17
China	1,84
Italien	1,67
Regionen	% Akt
Europa	14,50
Amerika	61,45
Asien	24,05

Stammdaten

Fondsgesellschaft	Carmignac Gestion Luxembourg	Währung	EUR	Kurs (12 Jun 2026)	EUR 2.829,86
Internet	www.carmignac.com	Ertragsverwendung	Thesaurierend	Fondsvolumen (Mio.)	4.795,15 EUR
Fondsvertrieb	WWK Versicherungen	ISIN	FR0010148981	Management Gebühr p.a. (aktuell)	1,50%
Telefon	(089) 51 14-20 20	WKN	AODPSW	Transaktionskosten (16 Apr 2026)	0,35%
Web	http://www.wwk.de			Verwaltungsgebühren und sonstige	1,80%
Auflagedatum	26 Jan 1989			Verwaltungs- oder Betriebskosten (16 Apr 2026)	
Fondsmanager	Kristofer Barrett			Performancegebühr erhoben	Ja
Domizil	Frankreich			ESG Risk Fonds nach Prospekt	Nein

Die obige Darstellung stammt von Morningstar Deutschland GmbH. Dies ist eine Marketing-Anzeige. Bitte lesen Sie den Verkaufsprospekt und das Basisinformationsblatt / KID gemäß PRIIPs-Verordnung, bevor Sie eine endgültige Anlageentscheidung treffen. Mit dieser Unterlage stellt WWK ausschließlich Produktinformationen zur Verfügung, die weder eine Anlageberatung noch eine Produktempfehlung enthalten. WWK übernimmt keine Haftung für die Vollständigkeit, inhaltliche Richtigkeit und Aktualität der Informationen. Der Ausweis der Positionen „Verwaltungsgebühren und sonstige Verwaltungs- oder Betriebskosten“ und „Transaktionskosten“ erfolgt nach Angaben der Kapitalverwaltungsgesellschaft im Basisinformationsblatt gemäß PRIIPs-Verordnung bzw. erfolgt bei Anlagestrategien in gewichteter Form. Der Ausweis der Position „Performancegebühr erhoben“ basiert auf Angaben aus dem Verkaufsprospekt. Die vollständigen Informationen insbesondere die ausführliche Darstellung der Chancen und Risiken sind den gesetzlichen Pflichtveröffentlichungen der jeweiligen Kapitalverwaltungsgesellschaften zu entnehmen. Das Morningstar® Portfolio ESG Risk Rating (auch als „Globe Rating“ bezeichnet) und die Low Carbon Kennung von Morningstar dienen als objektive Hilfestellung für Anleger, die Fonds im Bereich ESG Risk zeitpunktbezogen auf Basis von Daten von Morningstar vergleichen möchten. Für die Einstufung und gesetzlichen Transparenzpflichten der Fonds zur ESG Risk entsprechend den Verordnungen der Europäischen Union sind die Angaben in den vorvertraglichen Informationen (Verkaufsprospekt) und den periodischen Informationen (Jahres- bzw. Rechenschaftsbericht) der Fonds maßgeblich.