

# BlackRock Global Funds - European Special Situations Fund A2



**Morningstar Rating™**  
★★★

**Morningstar Sustainability Rating™**  
★★★★

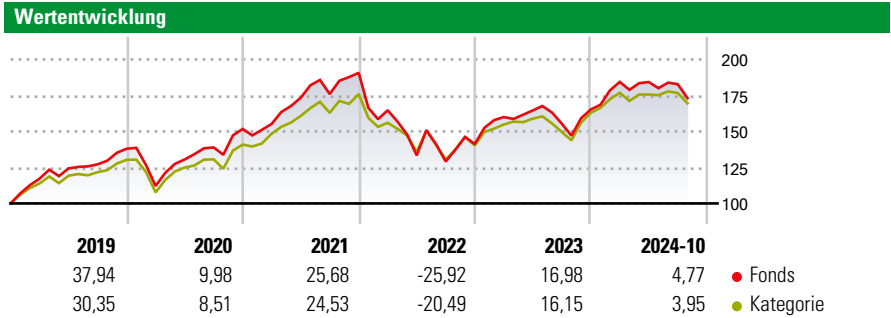
**Morningstar Kategorie™**  
Aktien Europa Standardwerte Growth

**Anlageziel**  
Der Fonds zielt auf maximalen Gesamtertrag ab. Der Fonds investiert mindestens 70% seines Gesamtvermögens in Aktienwerte von Unternehmen, die in Europa ansässig sind oder einen überwiegenden Teil ihrer Geschäftstätigkeit in Europa ausüben. Der Fonds konzentriert sich besonders auf Unternehmen, die nach Einschätzung des Anlageberaters wachstumsorientierte Merkmale wie überdurchschnittliche Wachstumsraten bei Erträgen oder Umsätzen sowie hohe oder steigende Kapitalverzinsung aufweisen.

**Risikokennzahlen**

Alpha	-4,33	Sharpe Ratio	-0,13
Beta	1,16	1J Std	13,28
Abweichung			

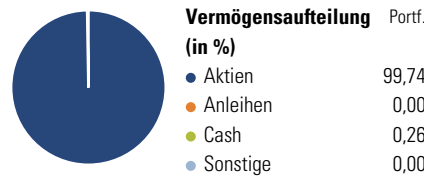
Berechnungsgrundlage Morningstar Developed Markets Europe Growth Target Market Exposure NR EUR (wenn zutreffend)



Rollierende Renditen (%)		Fonds	Kat	Rendite kumul. (%)	
6 Monate		-3,21	-1,49	3 Jahre	-6,51 -3,49
1 Jahr		17,73	18,71	5 Jahre	33,50 40,29
3 Jahre p.a.		-2,22	-1,18	10 Jahre	112,44 104,54
5 Jahre p.a.		5,95	7,01	Seit Auflage	530,10 384,67
10 Jahre p.a.		7,83	7,42		

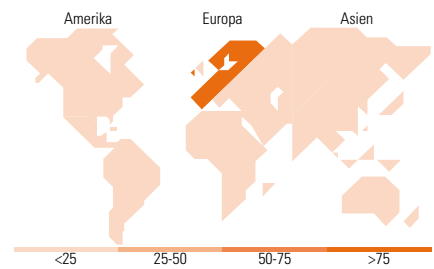
Daten per 31.10.2024

**Vermögensaufteilung 30 Sep 2024**



**Morningstar Aktien Style Box™**

Wert	Blend	Wachstum	Anlagestil	% Akt
Groß	Sehr Groß			43,19
Groß	Groß			43,27
Mittel	Mittelgroß			13,54
Klein	Klein			0,00
	Micro			0,00
Ø Marktkap. (Mio.) EUR				62.096,91



**Top 10 Positionen (in %)**

Position	Sektor	Portf.
Novo Nordisk AS Class B	Pharma	7,92
ASML Holding NV	IT	7,11
MTU Aero Engines AG	Industrie	5,18
Schneider Electric SE	Industrie	4,97
Linde PLC	Industrie	4,45
RELX PLC	IT	3,99
London Stock Exchange Group...	Finanz	3,96
ASM International NV	IT	3,85
Lvmh Moet Hennessy Louis...	Konsumgüter	3,38
Ferrari NV	Industrie	3,37
Positionen Aktien Gesamt		32
Positionen Anleihen Gesamt		0
% des Vermögens in Top 10 Positionen		48,18

**Sektorengewichtung**

Sektor	% Akt
<b>Zyklisch</b>	<b>39,11</b>
Rohstoffe	9,25
Konsumgüter zyklisch	14,90
Finanzdienstleistungen	14,96
Immobilien	-
<b>Sensibel</b>	<b>47,54</b>
Telekommunikation	2,34
Energie	-
Industriewerte	28,27
Technologie	16,94
<b>Defensiv</b>	<b>13,34</b>
Konsumgüter nicht zyklisch	0,92
Gesundheitswesen	12,43
Versorger	-

**Top 10 Länder**

Länder	% Akt
Niederlande	19,64
Frankreich	17,95
Schweiz	12,23
Grossbritannien	12,18
Dänemark	7,94
Irland	5,97
Italien	5,94
Deutschland	5,69
USA	4,46
Schweden	4,24

**Regionen**

Regionen	% Akt
Europa	95,54
Amerika	4,46
Asien	0,00

**Stammdaten**

Fondsgesellschaft	BlackRock (Luxemburg) SA	Währung	EUR	Kurs (31 Okt 2024)	EUR 63,01
Internet	www.blackrock.com	Ertragsverwendung	Thesaurierend	Fondsvolumen (Mio.)	1.232,30 EUR
Fondsvertrieb	WWK Versicherungen	ISIN	LU0154234636	Management Gebühr p.a. (aktuell)	1,50%
Telefon	(089) 51 14-20 20	WKN	779374	Transaktionskosten (16 Apr 2024)	0,16%
Web	http://www.wwk.de			Verwaltungsgebühren und sonstige	1,82%
Auflagedatum	14 Okt 2002			Verwaltungs- oder Betriebskosten (16 Apr 2024)	
Fondsmanager	Stefan Gries			Performancegebühr erhoben	Nein
Domizil	Luxemburg			Nachhaltiger Fonds nach Prospekt	Nein

Die obige Darstellung stammt von Morningstar Deutschland GmbH. Dies ist eine Marketing-Anzeige. Bitte lesen Sie den Verkaufsprospekt und das Basisinformationsblatt / KID gemäß PRIIPs-Verordnung, bevor Sie eine endgültige Anlageentscheidung treffen. Mit dieser Unterlage stellt WWK ausschließlich Produktinformationen zur Verfügung, die weder eine Anlageberatung noch eine Produktempfehlung enthalten. WWK übernimmt keine Haftung für die Vollständigkeit, inhaltliche Richtigkeit und Aktualität der Informationen. Der Ausweis der Positionen „Verwaltungsgebühren und sonstige“ erfolgt nach Angaben der Kapitalverwaltungsgesellschaft im Basisinformationsblatt gemäß PRIIPs-Verordnung bzw. erfolgt bei Anlagestrategien in gewichteter Form. Der Ausweis der Position „Performancegebühr erhoben“ basiert auf Angaben aus dem Verkaufsprospekt. Die vollständigen Informationen insbesondere die ausführliche Darstellung der Chancen und Risiken sind den gesetzlichen Pflichtveröffentlichungen der jeweiligen Kapitalverwaltungsgesellschaften zu entnehmen. Das Morningstar® Sustainability Rating (auch als „Globe Rating“ bezeichnet) und die Low Carbon Kennung von Morningstar dienen als objektive Hilfestellung für Anleger, die Fonds im Bereich Nachhaltigkeit zeitpunktbezogen auf Basis von Daten von Morningstar vergleichen möchten. Für die Einstufung und gesetzlichen Transparenzpflichten der Fonds zur Nachhaltigkeit entsprechend den Verordnungen der Europäischen Union sind die Angaben in den vorvertraglichen Informationen (Verkaufsprospekt) und den periodischen Informationen (Jahres- bzw. Rechenschaftsbericht) der Fonds maßgeblich.