

Gamax Asia Pacific A Acc

Morningstar Rating™
★★

Morningstar Sustainability Rating™
🌍🌍🌍🌍

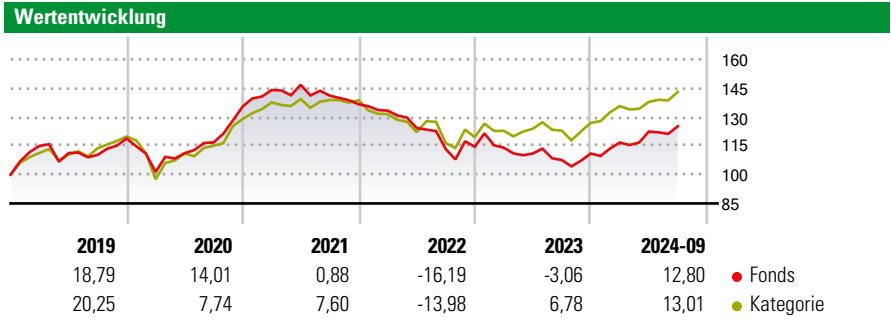
Morningstar Kategorie™
Aktien Asien-Pazifik mit Japan

Anlageziel
Der Fonds investiert überwiegend in Aktien asiatischer Unternehmen. Der Fonds kann auch in Aktien investieren, welche von Unternehmen aus dem pazifischen Raum ausgegeben werden. Im Rahmen dieser Anlagepolitik kann der Fonds auch Anlagen auf unterentwickelten Märkten tätigen, die höhere Wachstumsraten sowie die Vorteile noch nicht ausgereifter Aktienmärkte versprechen. Zusätzlich wird der Fonds zur Erhöhung des Einkommens festverzinsliche Wertpapiere erwerben, Absicherungsinstrumente vor allem...

Risikokennzahlen

Alpha	-7,79	Sharpe Ratio	-0,47
Beta	0,94	1J Std	8,67
Abweichung			

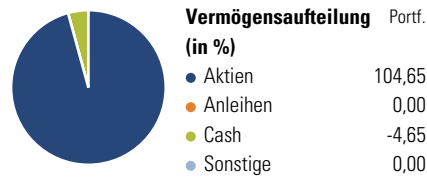
Berechnungsgrundlage Morningstar Asia Pacific Target Market Exposure NR USD (wenn zutreffend)



Rollierende Renditen (%)		Fonds	Kat	Rendite kumul. (%)	
6 Monate		6,59	4,87	3 Jahre	-12,07 0,29
1 Jahr		17,42	19,06	5 Jahre	8,72 24,13
3 Jahre p.a.		-4,20	0,10	10 Jahre	51,02 83,08
5 Jahre p.a.		1,69	4,42	Seit Auflage	304,66 444,39
10 Jahre p.a.		4,21	6,23		

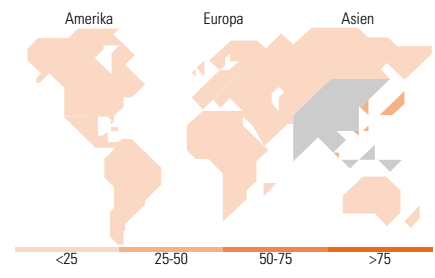
Daten per 30.10.2024

Vermögensaufteilung 30 Jun 2024



Morningstar Aktien Style Box™

Wert Blend Wachstum	Anlagestil	% Akt
Groß	Sehr Groß	74,66
Groß	Groß	18,64
Mittel	Mittelgroß	6,25
Klein	Klein	0,45
	Micro	0,00
	Ø Marktkap.	58.621,81
	(Mio.) EUR	



Top 10 Positionen (in %)

Position	Sektor	Portf.
iShares MSCI Australia ETF...	—	7,97
Taiwan Semiconductor...	📄	7,39
MSCI Asia Pacific Net Total...	—	6,67
Samsung Electronics Co Ltd	📄	3,94
Tencent Holdings Ltd	📄	3,90
SK Hynix Inc	📄	2,79
Recruit Holdings Co Ltd	📄	2,41
Tokio Marine Holdings Inc	📄	2,32
Sony Group Corp	📄	2,31
HDFC Bank Ltd	📄	2,29
Positionen Aktien Gesamt		110
Positionen Anleihen Gesamt		0
% des Vermögens in Top 10 Positionen		41,99

Sektorengewichtung

Sektor	% Akt
Zyklisch	43,37
🏭 Rohstoffe	5,44
🛒 Konsumgüter zyklisch	13,17
🏦 Finanzdienstleistungen	23,31
🏠 Immobilien	1,45
Sensibel	48,00
📞 Telekommunikation	8,81
⚡ Energie	2,73
⚙️ Industriewerte	7,66
💻 Technologie	28,79
Defensiv	8,63
🛒 Konsumgüter nicht zyklisch	2,40
🏥 Gesundheitswesen	5,33
💡 Versorger	0,90

Top 10 Länder

Land	% Akt
Japan	34,25
China	15,36
Australien	14,22
Taiwan	11,88
Südkorea	9,30
Indien	6,77
Hong Kong	2,75
Singapur	2,17
Indonesien	1,81
USA	0,77

Regionen

Region	% Akt
Europa	0,20
Amerika	0,77
Asien	99,03

Stammdaten

Fondsgesellschaft	Mediolanum International Funds Limited	Währung	EUR	Kurs (30 Okt 2024)	EUR 20,69
Internet	www.mediolanuminternationalfunds.it/	Ertragsverwendung	Thesaurierend	Fondsvolumen (Mio.)	263,30 EUR
Fondsvertrieb	WWK Versicherungen	ISIN	LU0039296719	Management Gebühr p.a. (aktuell)	1,50%
Telefon	(089) 51 14-20 20	WKN	972194	Transaktionskosten (12 Sep 2024)	0,29%
Web	http://www.wwk.de			Verwaltungsgebühren und sonstige	2,08%
Auflegedatum	16 Jul 1992			Verwaltungs- oder Betriebskosten (12 Sep 2024)	
Fondsmanager	Not Disclosed			Performancegebühr erhoben	Nein
Domizil	Luxemburg			zzgl. Performance-Gebühr** (31 Dez 2022)	0,00%

Die obige Darstellung stammt von Morningstar Deutschland GmbH. Dies ist eine Marketing-Anzeige. Bitte lesen Sie den Verkaufsprospekt und das Basisinformationsblatt / KID gemäß PRIIPs-Verordnung, bevor Sie eine endgültige Anlageentscheidung treffen. Mit dieser Unterlage stellt WWK ausschließlich Produktinformationen zur Verfügung, die weder eine Anlageberatung noch eine Produktempfehlung enthalten. WWK übernimmt keine Haftung für die Vollständigkeit, inhaltliche Richtigkeit und Aktualität der Informationen. Der Ausweis der Positionen „Verwaltungsgebühren und sonstige“ erfolgt nach Angaben der Kapitalverwaltungsgesellschaft im Basisinformationsblatt gemäß PRIIPs-Verordnung bzw. erfolgt bei Anlagestrategien in gewichteter Form. Der Ausweis der Position „Performancegebühr erhoben“ basiert auf Angaben aus dem Verkaufsprospekt. Die vollständigen Informationen insbesondere die ausführliche Darstellung der Chancen und Risiken sind den gesetzlichen Pflichtveröffentlichungen der jeweiligen Kapitalverwaltungsgesellschaften zu entnehmen. Das Morningstar® Sustainability Rating (auch als „Globe Rating“ bezeichnet) und die Low Carbon Kennung von Morningstar dienen als objektive Hilfestellung für Anleger, die Fonds im Bereich Nachhaltigkeit zeitpunktbezogen auf Basis von Daten von Morningstar vergleichen möchten. Für die Einstufung und gesetzlichen Transparenzpflichten der Fonds zur Nachhaltigkeit entsprechend den Verordnungen der Europäischen Union sind die Angaben in den vorvertraglichen Informationen (Verkaufsprospekt) und den periodischen Informationen (Jahres- bzw. Rechenschaftsbericht) der Fonds maßgeblich.

