

DWS Top Europe LD

Morningstar Rating™
★★★

Morningstar Sustainability Rating™

Morningstar Kategorie™
Aktien Europa Standardwerte Blend

Anlageziel

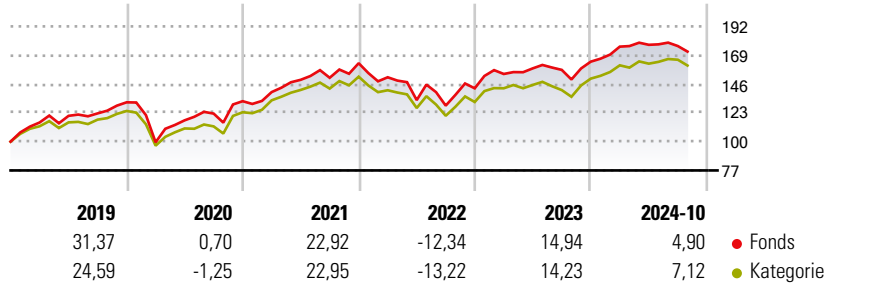
Der Fonds strebt als Anlageziel die Erwirtschaftung eines möglichst hohen Ertrages und zugleich eine angemessene jährliche Ausschüttung an. Der Fonds orientiert sich am MSCI Europe TR Net als Vergleichsindex. Der Vergleichsindex wird nicht abgebildet, sondern dient lediglich als Ausgangspunkt für die Anlageentscheidungen. Das Fondsmanagement versucht, die Wertentwicklung des Vergleichsindex zu übertreffen. Die Zusammensetzung des Fonds und seine Wertentwicklung können wesentlich bis...

Risikokennzahlen

Alpha	-2,22	Sharpe Ratio	0,13
Beta	1,03	1J Std	8,23
		Abweichung	

Berechnungsgrundlage Morningstar Developed Europe Target Market Exposure NR EUR (wenn zutreffend)

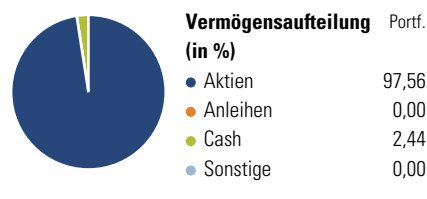
Wertentwicklung



Rollierende Renditen (%)		Fonds	Kat	Rendite kumul. (%)		Fonds	Kat
6 Monate		-2,05	2,29	3 Jahre		8,45	11,84
1 Jahr		15,31	19,85	5 Jahre		38,09	41,37
3 Jahre p.a.		2,74	3,80	10 Jahre		83,54	87,42
5 Jahre p.a.		6,67	7,17	Seit Auflage		592,69	535,44
10 Jahre p.a.		6,26	6,48				

Daten per 01.11.2024

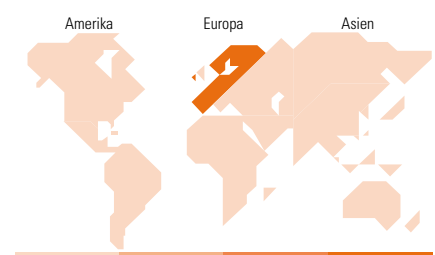
Vermögensaufteilung 30 Sep 2024



Morningstar Aktien Style Box™

Sehr Groß	57,33
Groß	31,48
Mittelgroß	11,19
Klein	0,00
Micro	0,00

Wert Blend Wachstum
Anlagestil
Ø Marktkap. 70.505,64 (Mio.) EUR



Top 10 Positionen (in %)

Position	Sektor	Portf.
Novo Nordisk AS Class B	Pharma	5,59
HSBC Holdings PLC	Bank	4,05
ASML Holding NV	IT	3,81
Allianz SE	Bank	3,37
AstraZeneca PLC	Pharma	3,31
AXA SA	Bank	3,19
Compass Group PLC	Essen & Trinken	2,89
TotalEnergies SE	Energie	2,60
Lvmh Moet Hennessy Louis...	Essen & Trinken	2,53
Banco Santander SA	Bank	2,39
Positionen Aktien Gesamt		65
Positionen Anleihen Gesamt		0
% des Vermögens in Top 10 Positionen		33,74

Sektorengewichtung

Sektor	% Akt
Zyklisch	41,96
Rohstoffe	6,81
Konsumgüter zyklisch	12,70
Finanzdienstleistungen	22,44
Immobilien	-
Sensibel	35,54
Telekommunikation	6,16
Energie	5,12
Industriewerte	14,34
Technologie	9,92
Defensiv	22,50
Konsumgüter nicht zyklisch	5,08
Gesundheitswesen	14,90
Versorger	2,52

Top 10 Länder

Land	% Akt
Deutschland	25,09
Frankreich	18,98
Grossbritannien	18,11
Schweiz	8,04
Niederlande	7,89
Dänemark	7,27
Spanien	4,94
Schweden	2,89
Italien	2,69
USA	2,18

Regionen

Region	% Akt
Europa	97,82
Amerika	2,18
Asien	0,00

Stammdaten

Fondsgesellschaft	DWS Investment GmbH	Währung	EUR	Kurs (01 Nov 2024)	EUR 197,93
Internet	www.dws.de	Ertragsverwendung	Ausschüttend	Fondsvolumen (Mio.)	1.347,62 EUR
Fondsvertrieb	WWK Versicherungen	ISIN	DE0009769729	Management Gebühr p.a. (aktuell)	1,40%
Telefon	(089) 51 14-20 20	WKN	976972	Transaktionskosten (29 Apr 2024)	0,18%
Web	http://www.wwk.de			Verwaltungsgebühren und sonstige	1,40%
Auflagedatum	11 Okt 1995			Verwaltungs- oder Betriebskosten (29 Apr 2024)	
Fondsmanager	Mark Schumann			Performancegebühr erhoben	Nein
Domizil	Deutschland			zzgl. Performance-Gebühr** (30 Sep 2023)	0,00%
				Nachhaltiger Fonds nach Prospekt	Nein

Die obige Darstellung stammt von Morningstar Deutschland GmbH. Dies ist eine Marketing-Anzeige. Bitte lesen Sie den Verkaufsprospekt und das Basisinformationsblatt / KID gemäß PRIIPs-Verordnung, bevor Sie eine endgültige Anlageentscheidung treffen. Mit dieser Unterlage stellt WWK ausschließlich Produktinformationen zur Verfügung, die weder eine Anlageberatung noch eine Produktempfehlung enthalten. WWK übernimmt keine Haftung für die Vollständigkeit, inhaltliche Richtigkeit und Aktualität der Informationen. Der Ausweis der Positionen „Verwaltungsgebühren und sonstige“ erfolgt nach Angaben der Kapitalverwaltungsgesellschaft im Basisinformationsblatt gemäß PRIIPs-Verordnung bzw. erfolgt bei Anlagestrategien in gewichteter Form. Der Ausweis der Position „Performancegebühr erhoben“ basiert auf Angaben aus dem Verkaufsprospekt. Die vollständigen Informationen insbesondere die ausführliche Darstellung der Chancen und Risiken sind den gesetzlichen Pflichtveröffentlichungen der jeweiligen Kapitalverwaltungsgesellschaften zu entnehmen. Das Morningstar® Sustainability Rating (auch als „Globe Rating“ bezeichnet) und die Low Carbon Kennung von Morningstar dienen als objektive Hilfestellung für Anleger, die Fonds im Bereich Nachhaltigkeit zeitpunktbezogen auf Basis von Daten von Morningstar vergleichen möchten. Für die Einstufung und gesetzlichen Transparenzpflichten der Fonds zur Nachhaltigkeit entsprechend den Verordnungen der Europäischen Union sind die Angaben in den vorvertraglichen Informationen (Verkaufsprospekt) und den periodischen Informationen (Jahres- bzw. Rechenschaftsbericht) der Fonds maßgeblich.