

DWS ESG Top Asien LC



Morningstar Rating™

★★★★

Morningstar Sustainability Rating™



Morningstar Kategorie™

Aktien Asien-Pazifik mit Japan

Anlageziel

"Die Gesellschaft erwirbt und veräußert nach Einschätzung der Wirtschafts- und Kapitalmarktlage sowie der weiteren Börsenaussichten die nach dem KAGB und den Anlagebedingungen zugelassenen Vermögensgegenstände. Mindestens 70% des Wertes des Fonds müssen in Aktien von Unternehmen mit Sitz oder Geschäftsschwerpunkt in Asien (das heißt, dass sie mindestens 51% ihres Umsatzes in dieser Region erzielen) angelegt werden. Als asiatische Emittenten kommen Unternehmen mit Sitz oder Geschäftsschwerpunkt...

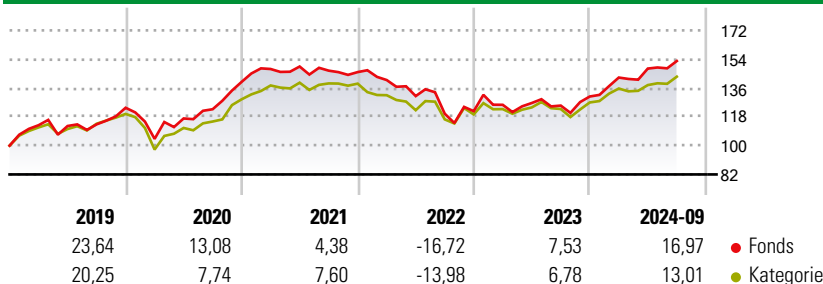
Risikokennzahlen

Alpha	-2,23	Sharpe Ratio	0,02
Beta	1,04	1J Std	9,58

Abweichung

Berechnungsgrundlage Morningstar Asia Pacific Target Market Exposure NR USD (wenn zutreffend)

Wertentwicklung



Rollierende Renditen (%)

Zeitraum	Fonds	Kat
6 Monate	6,37	4,87
1 Jahr	22,56	19,06
3 Jahre p.a.	0,71	0,10
5 Jahre p.a.	5,32	4,42
10 Jahre p.a.	6,49	6,23

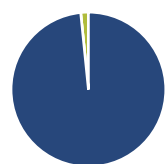
Daten per 01.11.2024

Rendite kumul. (%)

Zeitraum	Fonds	Kat
3 Jahre	2,16	0,29
5 Jahre	29,58	24,13
10 Jahre	87,58	83,08
Seit Auflage	493,87	218,04

Daten per 01.11.2024

Vermögensaufteilung 30 Sep 2024

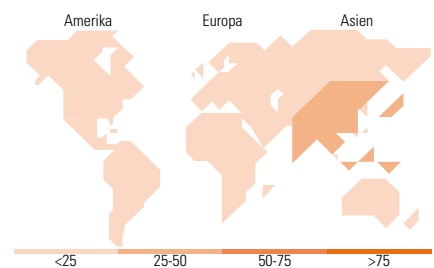


Vermögensaufteilung (in %)

Kategorie	Portf.
Aktien	98,40
Anleihen	0,00
Cash	1,60
Sonstige	0,00

Morningstar Aktien Style Box™

Stil	Wachstum	Blend	Wert	% Akt
Sehr Groß	Groß			86,98
Groß				12,68
Mittelgroß				0,35
Klein				0,00
Micro				0,00
Ø Marktkap. (Mio.) EUR				92.354,25



Top 10 Positionen (in %)

Position	Sektor	Portf.
Taiwan Semiconductor...	Elektronik	8,80
Tencent Holdings Ltd	IT	5,45
Samsung Electronics Co Ltd	Elektronik	4,86
Nintendo Co Ltd	IT	2,60
Hoya Corp	Optik	2,45
BYD Co Ltd Class H	Automobil	2,34
Recruit Holdings Co Ltd	IT	2,29
Fast Retailing Co Ltd	Einzelhandel	2,27
Trip.com Group Ltd	IT	2,17
HSBC Holdings PLC	Bank	2,12
Positionen Aktien Gesamt		61
Positionen Anleihen Gesamt		0
% des Vermögens in Top 10 Positionen		35,35

Sektorengewichtung

Sektor	% Akt
Zyklisch	47,09
Rohstoffe	3,90
Konsumgüter zyklisch	18,98
Finanzdienstleistungen	21,49
Immobilien	2,72
Sensibel	45,27
Telekommunikation	16,34
Energie	-
Industriewerte	3,70
Technologie	25,23
Defensiv	7,64
Konsumgüter nicht zyklisch	2,30
Gesundheitswesen	5,35
Versorger	-

Top 10 Länder

Land	% Akt
Japan	35,39
China	19,77
Indien	13,04
Taiwan	11,56
Südkorea	8,06
Grossbritannien	4,07
Hong Kong	3,92
Australien	2,13
Indonesien	2,05
Country_	-

Regionen

Region	% Akt
Europa	4,07
Amerika	0,00
Asien	95,93

Stammdaten

Fondsgesellschaft	DWS Investment GmbH	Währung	EUR	Kurs (01 Nov 2024)	EUR 226,54
Internet	www.dws.de	Ertragsverwendung	Thesaurierend	Fondsvolumen (Mio.)	2.023,36 EUR
Fondsvertrieb	WWK Versicherungen	ISIN	DE0009769760	Management Gebühr p.a. (aktuell)	1,45%
Telefon	(089) 51 14-20 20	WKN	976976	Transaktionskosten (29 Apr 2024)	0,60%
Web	http://www.wwk.de			Verwaltungsgebühren und sonstige	1,45%
Auflagedatum	29 Apr 1996			Verwaltungs- oder Betriebskosten (29 Apr 2024)	
Fondsmanager	Daniela Gombert			Performancegebühr erhoben	Nein
Domizil	Deutschland			Nachhaltiger Fonds nach Prospekt	Nein

Die obige Darstellung stammt von Morningstar Deutschland GmbH. Dies ist eine Marketing-Anzeige. Bitte lesen Sie den Verkaufsprospekt und das Basisinformationsblatt / KID gemäß PRIIPs-Verordnung, bevor Sie eine endgültige Anlageentscheidung treffen. Mit dieser Unterlage stellt WWK ausschließlich Produktinformationen zur Verfügung, die weder eine Anlageberatung noch eine Produktempfehlung enthalten. WWK übernimmt keine Haftung für die Vollständigkeit, inhaltliche Richtigkeit und Aktualität der Informationen. Der Ausweis der Positionen „Verwaltungsgebühren und sonstige“ erfolgt nach Angaben der Kapitalverwaltungsgesellschaft im Basisinformationsblatt gemäß PRIIPs-Verordnung bzw. erfolgt bei Anlagestrategien in gewichteter Form. Der Ausweis der Position „Performancegebühr erhoben“ basiert auf Angaben aus dem Verkaufsprospekt. Die vollständigen Informationen insbesondere die ausführliche Darstellung der Chancen und Risiken sind den gesetzlichen Pflichtveröffentlichungen der jeweiligen Kapitalverwaltungsgesellschaften zu entnehmen. Das Morningstar® Sustainability Rating (auch als „Globe Rating“ bezeichnet) und die Low Carbon Kennung von Morningstar dienen als objektive Hilfestellung für Anleger, die Fonds im Bereich Nachhaltigkeit zeitpunktbezogen auf Basis von Daten von Morningstar vergleichen möchten. Für die Einstufung und gesetzlichen Transparenzpflichten der Fonds zur Nachhaltigkeit entsprechend den Verordnungen der Europäischen Union sind die Angaben in den vorvertraglichen Informationen (Verkaufsprospekt) und den periodischen Informationen (Jahres- bzw. Rechenschaftsbericht) der Fonds maßgeblich.