

DWS ESG Akkumula LC



Morningstar Rating™
★★★★

Morningstar Sustainability Rating™
🌍🌍🌍🌍🌍

Morningstar Kategorie™
Aktien weltweit Standardwerte Blend

Anlageziel

"Die Gesellschaft erwirbt und veräußert nach Einschätzung der Wirtschafts- und Kapitalmarktlage sowie der weiteren Börsenaussichten die nach dem KAGB und den Anlagebedingungen zugelassenen Vermögensgegenstände. Mindestens 51% des Wertes des Fonds müssen in Aktien angelegt werden. Es muss in Aktien solide aufgestellter und wachstumsorientierter in- und ausländischer Unternehmen angelegt werden, die nach den Gewinnerwartungen oder durch Ausnutzung auch kurzfristiger markttechnischer Situationen..."

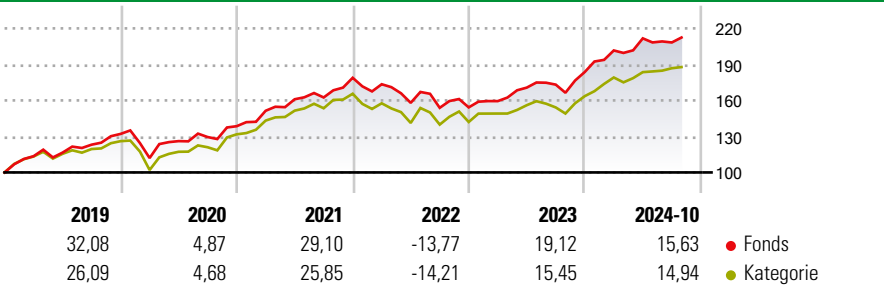
Risikokennzahlen

Alpha	0,35	Sharpe Ratio	0,57
Beta	0,81	1J Std	9,00

Abweichung

Berechnungsgrundlage Morningstar Global Target Market Exposure NR USD (wenn zutreffend)

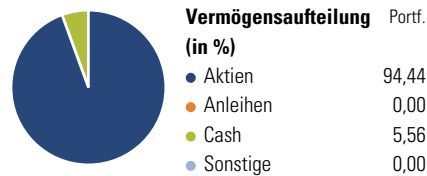
Wertentwicklung



Rollierende Renditen (%)		Fonds	Kat	Rendite kumul. (%)	
6 Monate		5,58	7,40	3 Jahre	23,81 19,23
1 Jahr		24,91	25,55	5 Jahre	68,43 60,88
3 Jahre p.a.		7,38	6,04	10 Jahre	168,86 140,93
5 Jahre p.a.		10,99	9,98	Seit Auflage	- -
10 Jahre p.a.		10,40	9,19		

Daten per 01.11.2024

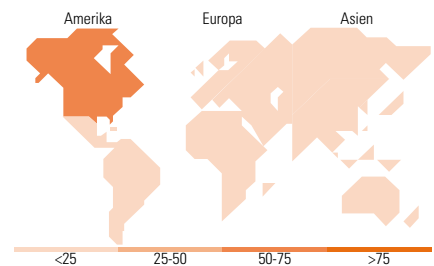
Vermögensaufteilung 30 Sep 2024



Morningstar Aktien Style Box™

Sehr Groß	55,73
Groß	31,98
Mittelgroß	11,16
Klein	1,00
Micro	0,14
Ø Marktkap. (Mio.) EUR	191.910,25

Legende: Wert Blend Wachstum, Anlagestil



Top 10 Positionen (in %)

Position	Sektor	Portf.
Alphabet Inc Class A	IT	8,32
Taiwan Semiconductor...	IT	4,60
Microsoft Corp	IT	3,35
Booking Holdings Inc	IT	3,03
Meta Platforms Inc Class A	IT	2,73
Nestle SA	IT	2,12
Apple Inc	IT	2,10
Visa Inc Class A	IT	2,02
Samsung Electronics Co Ltd	IT	2,02
UnitedHealth Group Inc	IT	1,89
Positionen Aktien Gesamt		138
Positionen Anleihen Gesamt		0
% des Vermögens in Top 10 Positionen		32,19

Sektorengewichtung

Sektor	% Akt
Zyklisch	29,26
Rohstoffe	0,00
Konsumgüter zyklisch	11,50
Finanzdienstleistungen	17,76
Immobilien	-
Sensibel	43,53
Telekommunikation	12,30
Energie	-
Industriewerte	5,86
Technologie	25,38
Defensiv	27,21
Konsumgüter nicht zyklisch	9,99
Gesundheitswesen	17,22
Versorger	-

Top 10 Länder

Länder	% Akt
USA	63,32
Schweiz	5,58
Grossbritannien	4,88
Taiwan	4,87
Japan	4,58
Frankreich	2,78
Deutschland	2,25
Südkorea	2,14
Niederlande	2,14
Dänemark	1,93
Regionen	% Akt
Europa	22,33
Amerika	65,20
Asien	12,47

Stammdaten

Fondsgesellschaft	DWS Investment GmbH	Währung	EUR	Kurs (01 Nov 2024)	EUR 2.070,87
Internet	www.dws.de	Ertragsverwendung	Thesaurierend	Fondsvolumen (Mio.)	10.021,69 EUR
Fondsvertrieb	WWK Versicherungen	ISIN	DE0008474024	Management Gebühr p.a. (aktuell)	1,45%
Telefon	(089) 51 14-20 20	WKN	847402	Transaktionskosten (29 Apr 2024)	0,12%
Web	http://www.wwk.de			Verwaltungsgebühren und sonstige	1,45%
Auflagedatum	03 Jul 1961			Verwaltungs- oder Betriebskosten (29 Apr 2024)	
Fondsmanager	Andre Köttner			Performancegebühr erhoben	Nein
Domizil	Deutschland			zzgl. Performance-Gebühr** (30 Sep 2023)	0,00%

Die obige Darstellung stammt von Morningstar Deutschland GmbH. Dies ist eine Marketing-Anzeige. Bitte lesen Sie den Verkaufsprospekt und das Basisinformationsblatt / KID gemäß PRIIPs-Verordnung, bevor Sie eine endgültige Anlageentscheidung treffen. Mit dieser Unterlage stellt WWK ausschließlich Produktinformationen zur Verfügung, die weder eine Anlageberatung noch eine Produktempfehlung enthalten. WWK übernimmt keine Haftung für die Vollständigkeit, inhaltliche Richtigkeit und Aktualität der Informationen. Der Ausweis der Positionen „Verwaltungsgebühren und sonstige“ erfolgt nach Angaben der Kapitalverwaltungsgesellschaft im Basisinformationsblatt gemäß PRIIPs-Verordnung bzw. erfolgt bei Anlagestrategien in gewichteter Form. Der Ausweis der Position „Performancegebühr erhoben“ basiert auf Angaben aus dem Verkaufsprospekt. Die vollständigen Informationen insbesondere die ausführliche Darstellung der Chancen und Risiken sind den gesetzlichen Pflichtveröffentlichungen der jeweiligen Kapitalverwaltungsgesellschaften zu entnehmen. Das Morningstar® Sustainability Rating (auch als „Globe Rating“ bezeichnet) und die Low Carbon Kennung von Morningstar dienen als objektive Hilfestellung für Anleger, die Fonds im Bereich Nachhaltigkeit zeitpunktbezogen auf Basis von Daten von Morningstar vergleichen möchten. Für die Einstufung und gesetzlichen Transparenzpflichten der Fonds zur Nachhaltigkeit entsprechend den Verordnungen der Europäischen Union sind die Angaben in den vorvertraglichen Informationen (Verkaufsprospekt) und den periodischen Informationen (Jahres- bzw. Rechenschaftsbericht) der Fonds maßgeblich.