

# BlackRock Global Funds - World Mining Fund A2

**Morningstar Rating™**  
★★★

**Morningstar Sustainability Rating™**

**Morningstar Kategorie™**  
Branchen: Rohstoffe

## Anlageziel

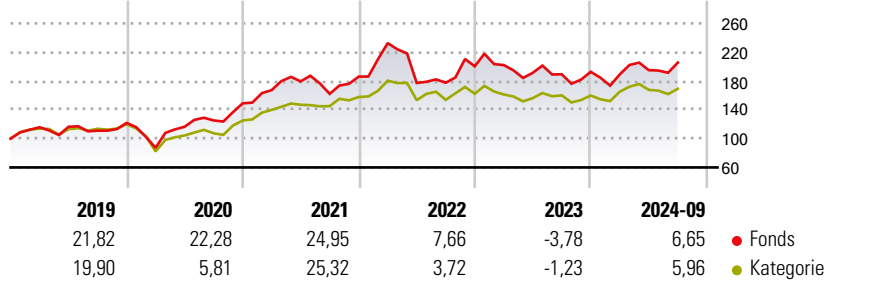
Der Fonds zielt auf maximalen Gesamtertrag ab, indem er weltweit mindestens 70% seines Gesamtvermögens in Aktienwerte von Bergbau- und Metallgesellschaften anlegt, deren Geschäftsaktivitäten überwiegend in der Förderung oder dem Abbau von Grundmetallen und industriellen Mineralien, z.B. Eisenerz oder Kohle, liegen. Der Fonds kann außerdem in Aktienwerte von Unternehmen investieren, deren Geschäftsaktivitäten überwiegend in den Bereichen Gold oder sonstige Edelmetalle oder Mineralbergbau...

## Risikokennzahlen

|       |       |                   |       |
|-------|-------|-------------------|-------|
| Alpha | -1,26 | Sharpe Ratio      | 0,37  |
| Beta  | 1,21  | 1J Std Abweichung | 19,63 |

Berechnungsgrundlage Morningstar Global Upstream Natural Resources NR USD (wenn zutreffend)

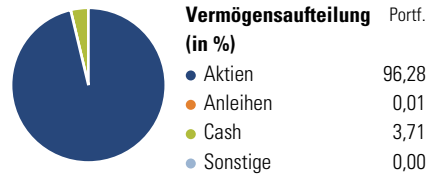
## Wertentwicklung



| Rollierende Renditen (%) |  | Fonds | Kat   | Rendite kumul. (%) |  | Fonds  | Kat    |
|--------------------------|--|-------|-------|--------------------|--|--------|--------|
| 6 Monate                 |  | -1,77 | -1,82 | 3 Jahre            |  | 14,38  | 19,19  |
| 1 Jahr                   |  | 12,73 | 13,71 | 5 Jahre            |  | 78,93  | 64,01  |
| 3 Jahre p.a.             |  | 4,58  | 6,03  | 10 Jahre           |  | 95,67  | 77,39  |
| 5 Jahre p.a.             |  | 12,34 | 10,40 | Seit Auflage       |  | 585,11 | 364,06 |
| 10 Jahre p.a.            |  | 6,94  | 5,90  |                    |  |        |        |

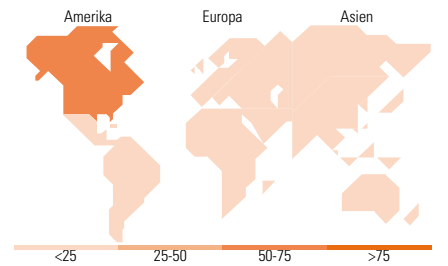
Daten per 31.10.2024

## Vermögensaufteilung 30 Sep 2024



**Morningstar Aktien Style Box™**

| Wert                   | Blend | Wachstum | Anlagestil | % Akt     |
|------------------------|-------|----------|------------|-----------|
| Sehr Groß              | Groß  |          |            | 17,04     |
| Groß                   |       |          |            | 52,74     |
| Mittelgroß             |       |          |            | 24,39     |
| Klein                  |       |          |            | 4,58      |
| Micro                  |       |          |            | 1,25      |
| Ø Marktkap. (Mio.) USD |       |          |            | 29.038,96 |



**Top 10 Positionen (in %)**

| Position                             | Sektor | Portf. |
|--------------------------------------|--------|--------|
| Glencore PLC                         |        | 7,59   |
| Rio Tinto PLC Registered...          |        | 6,68   |
| BHP Group Ltd                        |        | 6,39   |
| Freeport-McMoRan Inc                 |        | 6,29   |
| Agnico Eagle Mines Ltd               |        | 5,29   |
| Newmont Corp                         |        | 5,12   |
| Anglo American PLC                   |        | 4,92   |
| Wheaton Precious Metals Corp         |        | 4,31   |
| Teck Resources Ltd Class B...        |        | 4,17   |
| Ivanhoe Mines Ltd Class A            |        | 3,97   |
| Positionen Aktien Gesamt             |        | 45     |
| Positionen Anleihen Gesamt           |        | 1      |
| % des Vermögens in Top 10 Positionen |        | 54,75  |

**Sektorengewichtung**

| Sektor                     | % Akt        |
|----------------------------|--------------|
| <b>Zyklisch</b>            | <b>98,25</b> |
| Rohstoffe                  | 98,25        |
| Konsumgüter zyklisch       | -            |
| Finanzdienstleistungen     | -            |
| Immobilien                 | -            |
| <b>Sensibel</b>            | <b>1,75</b>  |
| Telekommunikation          | -            |
| Energie                    | 1,75         |
| Industriewerte             | -            |
| Technologie                | -            |
| <b>Defensiv</b>            | <b>0,00</b>  |
| Konsumgüter nicht zyklisch | -            |
| Gesundheitswesen           | -            |
| Versorger                  | -            |

**Top 10 Länder**

| Länder          | % Akt        |
|-----------------|--------------|
| Kanada          | 34,29        |
| USA             | 20,81        |
| Australien      | 14,22        |
| Grossbritannien | 13,10        |
| Schweiz         | 7,88         |
| Brasilien       | 3,98         |
| Peru            | 2,59         |
| Norwegen        | 2,06         |
| Südafrika       | 1,07         |
| Russland        | 0,00         |
| <b>Regionen</b> | <b>% Akt</b> |
| Europa          | 24,12        |
| Amerika         | 61,67        |
| Asien           | 14,22        |

## Stammdaten

|                   |                          |                   |               |  |              |
|-------------------|--------------------------|-------------------|---------------|--|--------------|
| Fondsgesellschaft | BlackRock (Luxemburg) SA | Währung           | USD           | Kurs (31 Okt 2024)                             | USD 64,04    |
| Internet          | www.blackrock.com        | Ertragsverwendung | Thesaurierend | Fondsvolumen (Mio.)                            | 5.178,85 USD |
| Fondsvertrieb     | WWK Versicherungen       | ISIN              | LU0075056555  | Management Gebühr p.a. (aktuell)               | 1,75%        |
| Telefon           | (089) 51 14-20 20        | WKN               | 986932        | Transaktionskosten (19 Apr 2024)               | 0,17%        |
| Web               | http://www.wwk.de        |                   |               | Verwaltungsgebühren und sonstige               | 2,07%        |
| Auflagedatum      | 24 Mrz 1997              |                   |               | Verwaltungs- oder Betriebskosten (19 Apr 2024) |              |
| Fondsmanager      | Evy Hambro               |                   |               | Performancegebühr erhoben                      | Nein         |
| Domizil           | Luxemburg                |                   |               | Nachhaltiger Fonds nach Prospekt               | Nein         |

Die obige Darstellung stammt von Morningstar Deutschland GmbH. Dies ist eine Marketing-Anzeige. Bitte lesen Sie den Verkaufsprospekt und das Basisinformationsblatt / KID gemäß PRIIPs-Verordnung, bevor Sie eine endgültige Anlageentscheidung treffen. Mit dieser Unterlage stellt WWK ausschließlich Produktinformationen zur Verfügung, die weder eine Anlageberatung noch eine Produktempfehlung enthalten. WWK übernimmt keine Haftung für die Vollständigkeit, inhaltliche Richtigkeit und Aktualität der Informationen. Der Ausweis der Positionen „Verwaltungsgebühren und sonstige“ erfolgt nach Angaben der Kapitalverwaltungsgesellschaft im Basisinformationsblatt gemäß PRIIPs-Verordnung bzw. erfolgt bei Anlagestrategien in gewichteter Form. Der Ausweis der Position „Performancegebühr erhoben“ basiert auf Angaben aus dem Verkaufsprospekt. Die vollständigen Informationen insbesondere die ausführliche Darstellung der Chancen und Risiken sind den gesetzlichen Pflichtveröffentlichungen der jeweiligen Kapitalverwaltungsgesellschaften zu entnehmen. Das Morningstar® Sustainability Rating (auch als „Globe Rating“ bezeichnet) und die Low Carbon Kennung von Morningstar dienen als objektive Hilfestellung für Anleger, die Fonds im Bereich Nachhaltigkeit zeitpunktbezogen auf Basis von Daten von Morningstar vergleichen möchten. Für die Einstufung und gesetzlichen Transparenzpflichten der Fonds zur Nachhaltigkeit entsprechend den Verordnungen der Europäischen Union sind die Angaben in den vorvertraglichen Informationen (Verkaufsprospekt) und den periodischen Informationen (Jahres- bzw. Rechenschaftsbericht) der Fonds maßgeblich.

