

# Templeton Emerging Markets Fund A(acc)USD

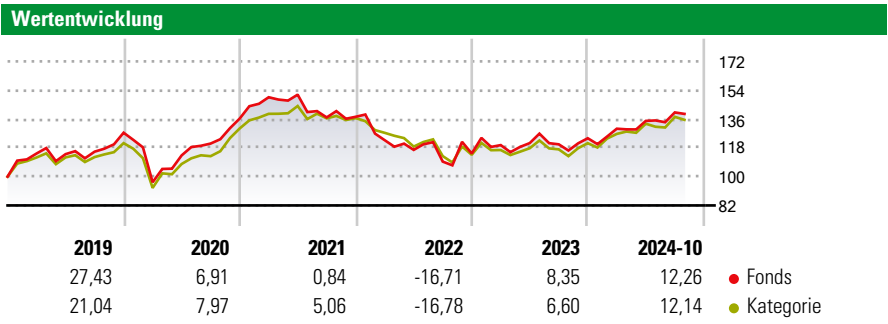


**Morningstar Rating™**  
★★★

**Morningstar Sustainability Rating™**  
🌍🌍🌍🌍

**Morningstar Kategorie™**  
Aktien Schwellenländer

**Anlageziel**  
Konzentration auf Unternehmen, die ihren Sitz in Entwicklungs- und Schwellenländern haben.  
Langfristiger Anlagehorizont wegen hoher Volatilität der Aktienmärkte dieser Länder.



**Risikokennzahlen**

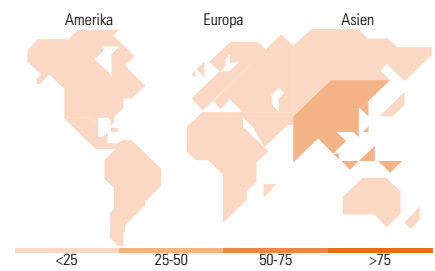
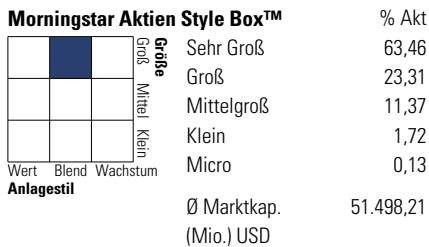
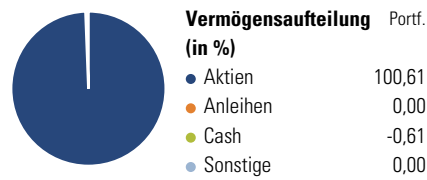
|            |       |              |       |
|------------|-------|--------------|-------|
| Alpha      | -1,05 | Sharpe Ratio | -0,08 |
| Beta       | 1,13  | 1J Std       | 8,90  |
| Abweichung |       |              |       |

Berechnungsgrundlage Morningstar Emerging Markets Target Market Exposure NR USD (wenn zutreffend)

| Rollierende Renditen (%) |  | Fonds | Kat   | Rendite kumul. (%) |  | Fonds  | Kat    |
|--------------------------|--|-------|-------|--------------------|--|--------|--------|
| 6 Monate                 |  | 7,91  | 5,96  | 3 Jahre            |  | -1,21  | -1,49  |
| 1 Jahr                   |  | 18,75 | 19,90 | 5 Jahre            |  | 18,02  | 22,23  |
| 3 Jahre p.a.             |  | -0,40 | -0,50 | 10 Jahre           |  | 55,56  | 57,90  |
| 5 Jahre p.a.             |  | 3,37  | 4,10  | Seit Auflage       |  | 235,11 | 312,55 |
| 10 Jahre p.a.            |  | 4,52  | 4,67  |                    |  |        |        |

Daten per 01.11.2024

**Vermögensaufteilung 30 Sep 2024**



**Top 10 Positionen (in %)**

| Position                             | Sektor | Portf. |
|--------------------------------------|--------|--------|
| Taiwan Semiconductor...              | 📱      | 10,25  |
| ICICI Bank Ltd                       | 🏦      | 5,46   |
| Alibaba Group Holding Ltd...         | 📱      | 4,90   |
| Prosus NV Ordinary Shares -...       | 📱      | 4,48   |
| Samsung Electronics Co Ltd           | 📱      | 4,45   |
| Tencent Holdings Ltd                 | 📱      | 4,28   |
| SK Hynix Inc                         | 📱      | 2,97   |
| HDFC Bank Ltd                        | 🏦      | 2,92   |
| NAVER Corp                           | 📱      | 2,70   |
| Petroleo Brasileiro SA...            | 🔥      | 2,58   |
| Positionen Aktien Gesamt             |        | 79     |
| Positionen Anleihen Gesamt           |        | 0      |
| % des Vermögens in Top 10 Positionen |        | 44,99  |

**Sektorengewichtung**

| Sektor                     | % Akt        |
|----------------------------|--------------|
| <b>Zyklisch</b>            | <b>38,55</b> |
| Rohstoffe                  | 3,30         |
| Konsumgüter zyklisch       | 8,54         |
| Finanzdienstleistungen     | 26,58        |
| Immobilien                 | 0,13         |
| <b>Sensibel</b>            | <b>53,60</b> |
| Telekommunikation          | 14,76        |
| Energie                    | 2,82         |
| Industriewerte             | 5,50         |
| Technologie                | 30,52        |
| <b>Defensiv</b>            | <b>7,85</b>  |
| Konsumgüter nicht zyklisch | 3,66         |
| Gesundheitswesen           | 3,74         |
| Versorger                  | 0,45         |

**Top 10 Länder**

| Länder          | % Akt        |
|-----------------|--------------|
| China           | 19,72        |
| Südkorea        | 18,32        |
| Taiwan          | 15,76        |
| Indien          | 14,88        |
| Brasilien       | 8,47         |
| Niederlande     | 4,45         |
| Hong Kong       | 4,01         |
| Thailand        | 3,38         |
| Südafrika       | 2,53         |
| Mexiko          | 1,88         |
| <b>Regionen</b> | <b>% Akt</b> |
| Europa          | 9,23         |
| Amerika         | 13,42        |
| Asien           | 77,35        |

**Stammdaten**

|                   |  |                   |               |  |            |
|-------------------|--|-------------------|---------------|--|------------|
| Fondsgesellschaft | Franklin Templeton International Services S.à r.l. | Währung           | USD           | Kurs (01 Nov 2024)                             | USD 48,17  |
| Internet          | www.franklintempleton.lu                           | Ertragsverwendung | Thesaurierend | Fondsvolumen (Mio.)                            | 737,61 USD |
| Fondsvertrieb     | WWK Versicherungen                                 | ISIN              | LU0128522744  | Management Gebühr p.a. (aktuell)               | 1,65%      |
| Telefon           | (089) 51 14-20 20                                  | WKN               | 785342        | Transaktionskosten (04 Mrz 2024)               | 0,02%      |
| Web               | http://www.wwk.de                                  |                   |               | Verwaltungsgebühren und sonstige               | 1,99%      |
| Aufgagedatum      | 14 Mai 2001  |                   |               | Verwaltungs- oder Betriebskosten (04 Mrz 2024) |            |
| Fondsmanager      | Chetan Sehgal                                      |                   |               | Performancegebühr erhoben                      | Nein       |
| Domizil           | Luxemburg  |                   |               | Nachhaltiger Fonds nach Prospekt               | Nein       |

Die obige Darstellung stammt von Morningstar Deutschland GmbH. Dies ist eine Marketing-Anzeige. Bitte lesen Sie den Verkaufsprospekt und das Basisinformationsblatt / KID gemäß PRIIPs-Verordnung, bevor Sie eine endgültige Anlageentscheidung treffen. Mit dieser Unterlage stellt WWK ausschließlich Produktinformationen zur Verfügung, die weder eine Anlageberatung noch eine Produktempfehlung enthalten. WWK übernimmt keine Haftung für die Vollständigkeit, inhaltliche Richtigkeit und Aktualität der Informationen. Der Ausweis der Positionen „Verwaltungsgebühren und sonstige Verwaltungs- oder Betriebskosten“ und „Transaktionskosten“ erfolgt nach Angaben der Kapitalverwaltungsgesellschaft im Basisinformationsblatt gemäß PRIIPs-Verordnung bzw. erfolgt bei Anlagestrategien in gewichteter Form. Der Ausweis der Position „Performancegebühr erhoben“ basiert auf Angaben aus dem Verkaufsprospekt. Die vollständigen Informationen insbesondere die ausführliche Darstellung der Chancen und Risiken sind den gesetzlichen Pflichtveröffentlichungen der jeweiligen Kapitalverwaltungsgesellschaften zu entnehmen. Das Morningstar® Sustainability Rating (auch als „Globe Rating“ bezeichnet) und die Low Carbon Kennung von Morningstar dienen als objektive Hilfestellung für Anleger, die Fonds im Bereich Nachhaltigkeit zeitpunktbezogen auf Basis von Daten von Morningstar vergleichen möchten. Für die Einstufung und gesetzlichen Transparenzpflichten der Fonds zur Nachhaltigkeit entsprechend den Verordnungen der Europäischen Union sind die Angaben in den vorvertraglichen Informationen (Verkaufsprospekt) und den periodischen Informationen (Jahres- bzw. Rechenschaftsbericht) der Fonds maßgeblich.

