

# Templeton Global Smaller Companies Fund A(acc)USD

**Morningstar Rating™**  
★★

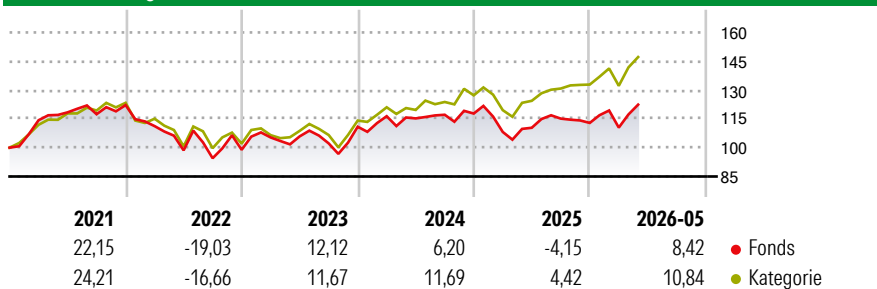
**Morningstar Sustainalytics Portfolio ESG Risk Rating™**

**Morningstar Kategorie™**  
Aktien weltweit Flex-Cap

**Anlageziel**

Anlageziel dieses Fonds ist das Kapitalwachstum durch Anlage in Beteiligungspapieren und Schuldtiteln kleinerer Unternehmen weltweit (mit einer Börsenkapitalisierung von weniger als 2 Milliarden US-Dollar).

**Wertentwicklung**



**Risikokennzahlen**

Alpha	-7,89	Sharpe Ratio	0,31
Beta	1,05	Volatilität	13,65

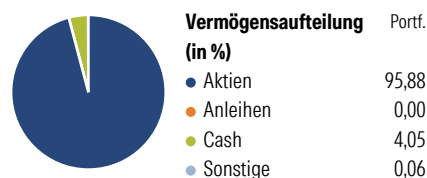
Berechnungsgrundlage Morningstar Global Markets Small-Mid Cap NR USD (wenn zutreffend)

**Rollierende Renditen (%)**

	Fonds	Kat	Rendite kumul. (%)	Fonds	Kat
6 Monate	5,72	9,68	3 Jahre	15,83	26,70
1 Jahr	9,80	14,10	5 Jahre	1,82	15,44
3 Jahre p.a.	5,02	8,21	10 Jahre	65,19	104,33
5 Jahre p.a.	0,36	2,91	Seit Auflage	135,67	413,24
10 Jahre p.a.	5,15	7,41	Daten per 05.06.2026		

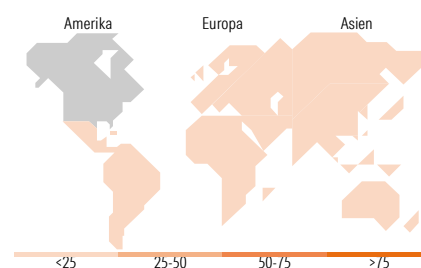
Daten per 05.06.2026

**Vermögensaufteilung 30 Apr 2026**



**Morningstar Aktien Style Box™**

Wert	Blend	Wachstum	Anlagestil	% Akt
Sehr Groß				0,00
Groß				10,83
Mittelgroß				37,77
Klein				29,74
Micro				21,66
Ø Marktkap. (Mio.) USD				4.390,30



**Top 10 Positionen (in %)**

Position	Sektor	Portf.
Healthcare Services Group Inc	+	2,81
Atlas Energy Solutions Inc...	⚡	2,66
Classys Inc	+	2,33
Technogym SpA	🏋️	2,31
JBT Marel Corp	⚙️	2,30
Jones Lang LaSalle Inc	🏠	2,29
Ambiq Micro Inc	📱	2,27
SharkNinja Inc	🏠	2,08
Techtronic Industries Co Ltd	⚙️	2,04
Illumina Inc	+	2,01
Positionen Aktien Gesamt		67
Positionen Anleihen Gesamt		0
% des Vermögens in Top 10 Positionen		23,11

**Sektorengewichtung**

Sektor	% Akt
<b>Zyklisch</b>	<b>35,94</b>
Rohstoffe	6,31
Konsumgüter zyklisch	14,26
Finanzdienstleistungen	9,48
Immobilien	5,89
<b>Sensibel</b>	<b>42,00</b>
Telekommunikation	-
Energie	6,72
Industriewerte	17,90
Technologie	17,37
<b>Defensiv</b>	<b>22,07</b>
Konsumgüter nicht zyklisch	5,12
Gesundheitswesen	15,87
Versorger	1,08

**Top 10 Länder**

Länder	% Akt
USA	46,86
Japan	9,40
Grossbritannien	6,70
Italien	5,96
Taiwan	3,64
Südkorea	3,55
Schweiz	3,13
Brasilien	2,83
Kanada	2,77
Hong Kong	2,70
<b>Regionen</b>	<b>% Akt</b>
Europa	23,51
Amerika	52,46
Asien	24,03

**Stammdaten**

Fondsgesellschaft	Franklin Templeton International Services S.à r.l.	Währung	USD	Kurs (05 Jun 2026)	USD 57,91
Internet	www.franklintempleton.lu	Ertragsverwendung	Thesaurierend	Fondsvolumen (Mio.)	90,84 USD
Fondsvertrieb	WWK Versicherungen	ISIN	LU0128526141	Management Gebühr p.a. (aktuell)	1,50%
Telefon	(089) 51 14-20 20	WKN	785334	Transaktionskosten (05 Mai 2026)	0,36%
Web	http://www.wwk.de			Verwaltungsgebühren und sonstige	2,01%
Aufgagedatum	14 Mai 2001			Verwaltungs- oder Betriebskosten (05 Mai 2026)	
Fondsmanager	David Tuttle			Performancegebühr erhoben	Nein
Domizil	Luxemburg			ESG Risk Fonds nach Prospekt	Nein

Die obige Darstellung stammt von Morningstar Deutschland GmbH. Dies ist eine Marketing-Anzeige. Bitte lesen Sie den Verkaufsprospekt und das Basisinformationsblatt / KID gemäß PRIIPs-Verordnung, bevor Sie eine endgültige Anlageentscheidung treffen. Mit dieser Unterlage stellt WWK ausschließlich Produktinformationen zur Verfügung, die weder eine Anlageberatung noch eine Produktempfehlung enthalten. WWK übernimmt keine Haftung für die Vollständigkeit, inhaltliche Richtigkeit und Aktualität der Informationen. Der Ausweis der Positionen „Verwaltungsgebühren und sonstige Verwaltungs- oder Betriebskosten“ und „Transaktionskosten“ erfolgt nach Angaben der Kapitalverwaltungsgesellschaft im Basisinformationsblatt gemäß PRIIPs-Verordnung bzw. erfolgt bei Anlagestrategien in gewichteter Form. Der Ausweis der Position „Performancegebühr erhoben“ basiert auf Angaben aus dem Verkaufsprospekt. Die vollständigen Informationen insbesondere die ausführliche Darstellung der Chancen und Risiken sind den gesetzlichen Pflichtveröffentlichungen der jeweiligen Kapitalverwaltungsgesellschaften zu entnehmen. Das Morningstar® Portfolio ESG Risk Rating (auch als „Globe Rating“ bezeichnet) und die Low Carbon Kennung von Morningstar dienen als objektive Hilfestellung für Anleger, die Fonds im Bereich ESG Risk zeitpunktbezogen auf Basis von Daten von Morningstar vergleichen möchten. Für die Einstufung und gesetzlichen Transparenzpflichten der Fonds zur ESG Risk entsprechend den Verordnungen der Europäischen Union sind die Angaben in den vorvertraglichen Informationen (Verkaufsprospekt) und den periodischen Informationen (Jahres- bzw. Rechenschaftsbericht) der Fonds maßgeblich.