

Templeton Global Climate Change Fund A(Ydis)EUR

Morningstar Rating™
★★★

Morningstar Sustainability Rating™
●●●●●

Morningstar Kategorie™
Branchen: Ökologie

Anlageziel

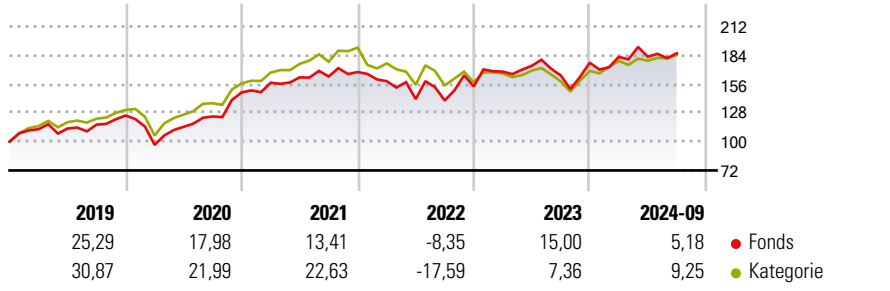
Templeton Global Climate Change Fund (der „Fonds“) ist bestrebt, den Wert seiner Anlagen mittel- bis kurzfristig zu steigern. Der Fonds investiert vornehmlich in: Aktienwerte von Unternehmen mit Sitz in einem beliebigen Land, die die langfristigen finanziellen Risiken und Chancen des Klimawandels und der Ressourcenverknappung in allen Sektoren erkennen und sich diesen anpassen, und die daher besser auf den Übergang zu einer kohlenstoffarmen Wirtschaft vorbereitet sind. Der Fonds kann in...

Risikokennzahlen

Alpha	-4,98	Sharpe Ratio	0,22
Beta	1,28	1J Std	18,56
		Abweichung	

Berechnungsgrundlage Morningstar Global Target Market Exposure NR USD (wenn zutreffend)

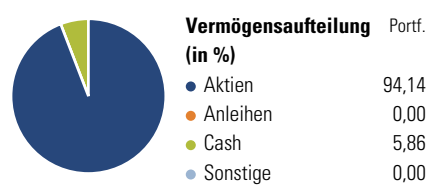
Wertentwicklung



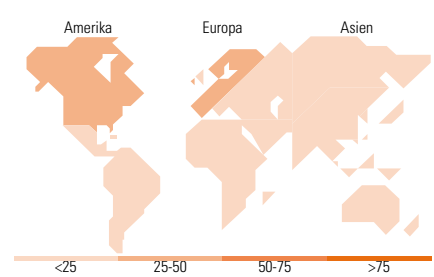
Rollierende Renditen (%)		Fonds	Kat	Rendite kumul. (%)		Fonds	Kat
6 Monate		1,42	2,96	3 Jahre		5,28	-4,18
1 Jahr		19,65	21,28	5 Jahre		52,98	43,48
3 Jahre p.a.		1,73	-1,41	10 Jahre		-	-
5 Jahre p.a.		8,87	7,49	Seit Auflage		62,59	66,81
10 Jahre p.a.		-	-				

Daten per 01.11.2024

Vermögensaufteilung 30 Sep 2024



Morningstar Aktien Style Box™	% Akt
Sehr Groß	14,99
Groß	50,11
Mittelgroß	27,41
Klein	4,76
Micro	2,72
Ø Marktkap. (Mio.) EUR	26.988,01



Top 10 Positionen (in %)	Sektor	Portf.
Orsted AS	🔌	5,32
SSE PLC	💡	5,10
Compagnie de Saint-Gobain SA	⚙️	4,87
Smurfit WestRock PLC	🏠	4,30
Crown Holdings Inc	🏠	3,96
ING Groep NV	🏦	3,75
Eversource Energy	💡	3,62
CNH Industrial NV	⚙️	3,60
Norsk Hydro ASA	🏠	3,28
Vestas Wind Systems AS	⚙️	3,08
Positionen Aktien Gesamt		37
Positionen Anleihen Gesamt		0
% des Vermögens in Top 10 Positionen		40,87

Sektorengewichtung	% Akt
Zyklisch	30,12
🏠 Rohstoffe	12,56
🏠 Konsumgüter zyklisch	13,57
🏠 Finanzdienstleistungen	3,98
🏠 Immobilien	-
Sensibel	52,10
📡 Telekommunikation	3,12
⚡ Energie	-
⚙️ Industriewerte	27,81
📡 Technologie	21,17
Defensiv	17,79
🏠 Konsumgüter nicht zyklisch	-
🏠 Gesundheitswesen	-
💡 Versorger	17,79

Top 10 Länder	% Akt
USA	30,39
Frankreich	14,72
Dänemark	10,45
Südkorea	8,68
Grossbritannien	6,77
Irland	4,56
Niederlande	4,02
Norwegen	3,49
Taiwan	3,46
Italien	3,21
Regionen	% Akt
Europa	50,35
Amerika	32,48
Asien	17,17

Stammdaten

Fondsgesellschaft	Franklin Templeton International Services S.à r.l.	Währung	EUR	Kurs (01 Nov 2024)	EUR 31,04
Internet	www.franklintempleton.lu	Ertragsverwendung	Ausschüttend	Fondsvolumen (Mio.)	1.342,66 EUR
Fondsvertrieb	WWK Versicherungen	ISIN	LU0029873410	Management Gebühr p.a. (aktuell)	1,50%
Telefon	(089) 51 14-20 20	WKN	971655	Transaktionskosten (09 Apr 2024)	0,04%
Web	http://www.wwk.de			Verwaltungsgebühren und sonstige Verwaltungs- oder Betriebskosten (09 Apr 2024)	1,83%
Auflagedatum	26 Apr 1991			Performancegebühr erhoben	Nein
Fondsmanager	Herbert J Arnett Jr.			Nachhaltiger Fonds nach Prospekt	Nein
Domizil	Luxemburg				

Die obige Darstellung stammt von Morningstar Deutschland GmbH. Dies ist eine Marketing-Anzeige. Bitte lesen Sie den Verkaufsprospekt und das Basisinformationsblatt / KID gemäß PRIIPs-Verordnung, bevor Sie eine endgültige Anlageentscheidung treffen. Mit dieser Unterlage stellt WWK ausschließlich Produktinformationen zur Verfügung, die weder eine Anlageberatung noch eine Produktempfehlung enthalten. WWK übernimmt keine Haftung für die Vollständigkeit, inhaltliche Richtigkeit und Aktualität der Informationen. Der Ausweis der Positionen „Verwaltungsgebühren und sonstige Verwaltungs- oder Betriebskosten“ und „Transaktionskosten“ erfolgt nach Angaben der Kapitalverwaltungsgesellschaft im Basisinformationsblatt gemäß PRIIPs-Verordnung bzw. erfolgt bei Anlagestrategien in gewichteter Form. Der Ausweis der Position „Performancegebühr erhoben“ basiert auf Angaben aus dem Verkaufsprospekt. Die vollständigen Informationen insbesondere die ausführliche Darstellung der Chancen und Risiken sind den gesetzlichen Pflichtveröffentlichungen der jeweiligen Kapitalverwaltungsgesellschaften zu entnehmen. Das Morningstar® Sustainability Rating (auch als „Globe Rating“ bezeichnet) und die Low Carbon Kennung von Morningstar dienen als objektive Hilfestellung für Anleger, die Fonds im Bereich Nachhaltigkeit zeitpunktbezogen auf Basis von Daten von Morningstar vergleichen möchten. Für die Einstufung und gesetzlichen Transparenzpflichten der Fonds zur Nachhaltigkeit entsprechend den Verordnungen der Europäischen Union sind die Angaben in den vorvertraglichen Informationen (Verkaufsprospekt) und den periodischen Informationen (Jahres- bzw. Rechenschaftsbericht) der Fonds maßgeblich.

