

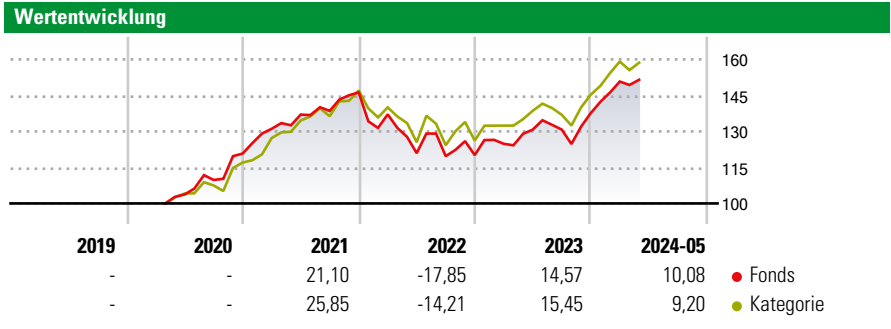
WWK Select Chance D

Morningstar Rating™
★★

Morningstar Sustainability Rating™
🌍🌍🌍🌍🌍

Morningstar Kategorie™
Aktien weltweit Standardwerte Blend

Anlageziel
Die Anlagepolitik des Fonds zielt auf eine umfassende Wahrnehmung der Wachstumschancen an den Aktienmärkten. Für den Teilfonds werden vornehmlich Investmentanteile von Zielfonds erworben, die Wachstum erwarten lassen, wobei der Erwerb von Zielfonds, die Ertrag erwarten lassen, ebenfalls zulässig ist.



Risikokennzahlen

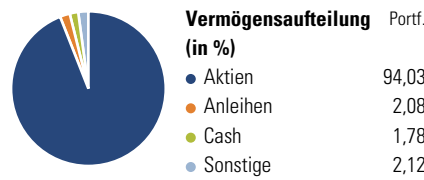
Alpha	-4,34	Sharpe Ratio	0,30
Beta	0,90	1J Std	10,26
		Abweichung	

Berechnungsgrundlage Morningstar Global Target Market Exposure NR USD (wenn zutreffend)

Rollierende Renditen (%)		Rendite kumul. (%)	
6 Monate	Fonds	Kat	Fonds
6 Monate	13,77	12,91	15,78
1 Jahr	16,88	17,37	-
3 Jahre p.a.	5,00	7,45	-
5 Jahre p.a.	-	-	-
10 Jahre p.a.	-	-	71,00

Daten per 14.06.2024

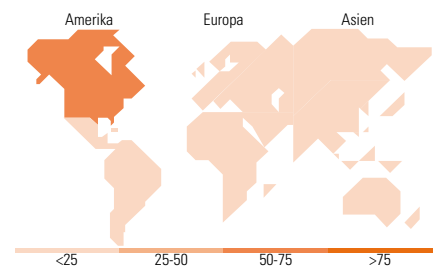
Vermögensaufteilung 30 Apr 2024



Morningstar Aktien Style Box™

Sehr Groß	41,58
Groß	33,22
Mittelgroß	22,59
Klein	2,54
Micro	0,09
Ø Marktkap. (Mio.) EUR	100.336,20

Wert Blend Wachstum



Top 10 Positionen (in %)

Sektor	Portf.
JPM US Research Enh Eq ESG...	17,14
Xtrackers MSCI USA ETF 1C	16,74
Ossiam Shiller BclyCp@US...	10,84
UI I Montrusco Bolton US Eq...	10,08
Empureon US Equity Fund X	5,97
Wellington Strategic Eurp Eq...	4,60
QFS SICAV - European Eqs EUR...	4,52
GS Japan Equity Ptnrs I Acc...	4,17
M&G (Lux) Eurp Strat Val JI...	4,16
Comgest Growth Europe Cmpdrs...	4,07
Positionen Aktien Gesamt	0
Positionen Anleihen Gesamt	0
% des Vermögens in Top 10 Positionen	82,30

Sektorengewichtung

Sektor	% Akt
Zyklisch	33,22
Rohstoffe	3,70
Konsumgüter zyklisch	13,04
Finanzdienstleistungen	14,28
Immobilien	2,19
Sensibel	44,28
Telekommunikation	9,27
Energie	2,91
Industriewerte	11,16
Technologie	20,93
Defensiv	22,51
Konsumgüter nicht zyklisch	9,39
Gesundheitswesen	11,64
Versorger	1,48

Top 10 Länder

Länder	% Akt
USA	65,66
Japan	8,27
Grossbritannien	4,24
China	4,02
Frankreich	3,15
Schweiz	2,09
Deutschland	2,00
Niederlande	1,47
Indien	0,95
Spanien	0,91

Regionen

Regionen	% Akt
Europa	17,80
Amerika	66,43
Asien	15,77

Stammdaten

Fondsgesellschaft	WWK Investment S.A.	Währung	EUR	Kurs (14 Jun 2024)	EUR 17,10
Internet	www.wwk-investment.lu	Ertragsverwendung	Thesaurierend	Fondsvolumen (Mio.)	321,49 EUR
Fondsvertrieb	WWK Versicherungen	ISIN	LU2114230647	Management Gebühr p.a. (aktuell)	0,00%
Telefon	(089) 51 14-20 20	WKN	A2PZDF	Transaktionskosten (24 Jul 2023)	0,17%
Web	http://www.wwk.de			Verwaltungsgebühren und sonstige	1,55%
Auflagedatum	01 Apr 2020			Verwaltungs- oder Betriebskosten (24 Jul 2023)	
Fondsmanager	Björn Lutz			Performancegebühr erhoben	Nein
Domizil	Luxemburg			Nachhaltiger Fonds nach Prospekt	Nein

Die obige Darstellung stammt von Morningstar Deutschland GmbH. Dies ist eine Marketing-Anzeige. Bitte lesen Sie den Verkaufsprospekt und das Basisinformationsblatt / KID gemäß PRIIPs-Verordnung, bevor Sie eine endgültige Anlageentscheidung treffen. Mit dieser Unterlage stellt WWK ausschließlich Produktinformationen zur Verfügung, die weder eine Anlageberatung noch eine Produktempfehlung enthalten. WWK übernimmt keine Haftung für die Vollständigkeit, inhaltliche Richtigkeit und Aktualität der Informationen. Der Ausweis der Positionen „Verwaltungsgebühren und sonstige Verwaltungs- oder Betriebskosten“ und „Transaktionskosten“ erfolgt nach Angaben der Kapitalverwaltungsgesellschaft im Basisinformationsblatt gemäß PRIIPs-Verordnung bzw. erfolgt bei Anlagestrategien in gewichteter Form. Der Ausweis der Position „Performancegebühr erhoben“ basiert auf Angaben aus dem Verkaufsprospekt. Die vollständigen Informationen insbesondere die ausführliche Darstellung der Chancen und Risiken sind den gesetzlichen Pflichtveröffentlichungen der jeweiligen Kapitalverwaltungsgesellschaften zu entnehmen. Das Morningstar® Sustainability Rating (auch als „Globe Rating“ bezeichnet) und die Low Carbon Kennung von Morningstar dienen als objektive Hilfestellung für Anleger, die Fonds im Bereich Nachhaltigkeit zeitpunktbezogen auf Basis von Daten von Morningstar vergleichen möchten. Für die Einstufung und gesetzlichen Transparenzpflichten der Fonds zur Nachhaltigkeit entsprechend den Verordnungen der Europäischen Union sind die Angaben in den vorvertraglichen Informationen (Verkaufsprospekt) und den periodischen Informationen (Jahres- bzw. Rechenschaftsbericht) der Fonds maßgeblich.